



ÜZLET

NAPRÓL NAPRA

II. évfolyam
70. szám

1991.
május 4.

Ára: 29,10 Ft



Pontos információ → helyes döntések → felvirágzó gazdaság

A múlt év végén 6800 olyan repülőgépet tartottak számon a világban, amely nem hivatásszerűen légi forgalmat lebonyolító cégek tulajdonában volt. Elsősorban az USA-ban népszerű a vállalat munkatársainak és reménybeli vevőinek saját repülőgépen való utaztatása: itt csaknem 5000 céggel van regisztrálva. Az idő valóban pénzt ér, és a magángépen utazóknak nem kell órákat várakozniuk a repülőtereken, továbbá elkerülhetik a zsúfolt légi folyosókat is. A terrorista támadások korában a magángépen való utazás nagyobb biztonsága sem megvetendő.

Menedzsermunka a levegőben

A statisztikák tanúsága szerint egy közepes méretű vállalati repülőgép üzemeltetése 2000 dollár óránként. Ezek a gépek évente mintegy 400 órát vannak a levegőben. Átlagosan tehát évi 800 ezer dollárba kerül egy ilyen repülőgép fenntartása. Ez már akkor kifizetődő, ha egyszerre 6-8 munkatárs repül vele. Gyakran szállítanak azonban a vállalati gépek aranyat vagy más értéket és bizalmas iratokat is.

Az Egyesült Államokban az is bevett szokás, hogy a cég vendégeit saját gépen szállítják a vállalati telephelyek között, és útközben a fedélzeten audiovizuális eszközökkel mutatják be a vállalat tevékenységét.

Új iparág

Az amerikai és a nyugat-európai nagyvállalatok többségének 2-3 különböző méretű és hatósugarú gépe van. Nyugat-Európában 1990 végén 920 céggel volt regisztrálva, Közép- és Dél-Amerikában több mint 600. Ázsiában is több mint 200 vállalatnak van saját repülőgépe, de ezek közül csak 19 japán vállalatoké. A szigetországban ugyanis inkább a helikoptert kedvelik a légi személyszállításban.

Az utóbbi években külön iparág fejlődött ki a cégrepülőgép-igények kielégítésére. Az amerikai Cessna vezeti a piacot 25 százalékos részesedéssel. További 20,7 százalék a kanadai Bombardier-é: a cég sugárhajtású Learjet gépeiből jelenleg 1400 repül. A francia Dassault cég Falcon gépei 13, a British Aerospace 125-ös típusa mintegy 10 százalékos

részesedést tudhat magáénak az egyre bővülő piacon. Jól ismert márka még az amerikai Gulfstream és az izraeli Astra.

Testre szabva

A vállalati repülőgépek ára – a mérettől és a belső kiképzéstől függően – egy- és hatvanmillió dollár között mozog. Többségük egyedi kivitelzésben készül. Igény szerint fel vannak szerelve tárgyalóhelyiséggel, hálófülkékkel,

fürdőszobával, szekrényekkel és forgatható székekkel. Kommunikációs rendszerük lehetővé teszi, hogy a menedzser útközben is dolgozzanak. Van rajtuk fedélzeti számítógép, telefon, telefax, bekapcsolva a műholdas távközlési rendszerbe.

Egy négymillió dollárba kerülő Learjet 31-es hat személyt tud szállítani mintegy 3000 kilométeres távolságra leszállás nélkül. A 19 személyes Gulfstream viszont 8000

kilométert is meg tud tenni egy tankolással.

Hangsebességgel

Egyre nagyobb szerepet játszik a vásárlási döntésekben a gépek gyorsasága. Az amerikai Gulfstream ezért elhatározta, hogy a szovjet Szuhoj tervezőirodával közösen fejleszt ki és gyárt majd egy szuperszónikus vállalati repülőgépet. Úgy tervezik, hogy 18 utast szállít 2600 km/h sebességgel. Ára 50 millió dollár lesz. Az ugyancsak szuperszónikus Concorde-té pro-

totípusa a tervek szerint 1994-ben repül majd először, sorozatgyártását pedig 1997-ben kezdi meg egy vegyes vállalat.

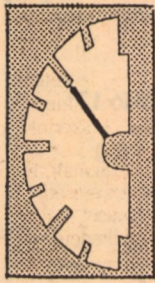
Piacutatások az évezred végéig jó konjunktúrát jeleznek a vállalati gépeknek. Egyre több cég kíván saját légi járművet vásárolni. A saját gép egyre kevésbé státuszszimbólum, egyre inkább a rohanó üzleti élet követeli meg a nagyobb gyorsaságot. Ráadásul a folyamatosan dráguló légi tarifák mind gazdaságosabbá teszik a céggépek fenntartását.

GONDA GYÖRGY

Falcon Mistere 50. A legtöbb gépben van mini tornaterem és bárpult



PÉNZÜGYEK



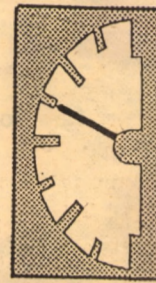
MILÁNÓ

Több napos álmos ügymenet és gyenge ártrend után az árak lassan, de biztosan erősödtek. Egy kereskedő szerint az áremelkedés a Generali ügyletekkel kezdődött, azután minden papír értéke felfelé módosult. A helyi index 11 ponttal emelkedett. +1 százalék



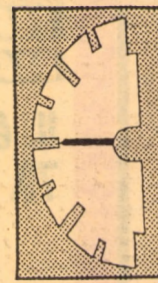
ZÜRICH

Aktív üzletmenet után magasabb árral zárt a tőzsde. A CS Holding papírvásárlások ösztönzően hatottak más ügyletekre is, a nap második felében a beruházók figyelme a biztosítói szektor felé fordult. A helyi index 17,7 ponttal javult. +1,1 százalék



PÁRISZ

Az amerikai kamatlábcsökkentés és a Wall Street hatására magasra ugrottak a francia részvényárak is. Az amerikai lépés reményeket keltezt, hogy a gazdaság ösztönzésére visszaesnek a francia kamatlábak is. A CAC index 14,01 ponttal emelkedett. +0,8 százalék



AMSZTERDAM

Az árak emelkedtek, bár a profitkivonás miatt a piac a napi csúcson alacsonyabban zárt. Az ügyletek több mint felét hosszulejratú kötések tették ki. Elemzők szerint legalább 2-3 hétig gyengébb lesz a piaci aktivitás. A CBS index alig változott. 0 százalék

Az MNB középárfolyamai alapján számított keresztárfolyamok

1991. május 3-án

DEVIZANEM	USD	CAD	GBP	BEF	FIM	FRF	NLG	DEM	ATS	ESP	CHF	SEK	ITL	JPY
1 USA dollár (USD)		1,15	0,58	35,27	4,00	5,80	1,93	1,72	12,07	105,87	1,45	6,14	1 269,72	137,72
1 kanadai dollár (CAD)	0,87		0,50	30,64	3,47	5,04	1,68	1,49	10,49	91,98	1,26	5,33	1 103,08	119,64
1 angol font (GBP)	1,72	1,98		60,74	6,89	9,99	3,33	2,95	20,79	182,32	2,50	10,57	2 186,48	237,15
100 belga frank (BEF)	2,83	3,26	1,65		11,34	16,45	5,48	4,86	34,22	300,15	4,11	17,41	3 599,63	390,42
100 finn márka (FIM)	25,00	28,78	14,52	881,86		145,05	48,31	42,88	301,77	2 646,94	36,28	153,52	31 743,74	3 443,01
100 francia frank (FRF)	17,24	19,84	10,01	607,97	68,94		33,30	29,56	208,05	1 824,85	25,01	105,84	21 884,65	2 373,66
100 holland forint (NLG)	51,76	59,57	30,06	1 825,61	207,02	300,28		88,77	624,72	5 479,64	75,10	317,82	65 715,15	7 127,63
100 német márka (DEM)	58,30	67,11	33,86	2 056,58	233,21	338,27	112,65		703,76	6 172,91	84,60	358,03	74 029,26	8 029,40
100 osztrák schilling (ATS)	8,28	9,54	4,81	292,23	33,14	48,07	16,01	14,21		877,13	12,02	50,87	10 519,08	1 140,93
100 spanyol peseta (ESP)	0,94	1,09	0,55	33,32	3,78	5,48	1,82	1,62	11,40		1,37	5,80	1 199,26	130,07
100 svájci frank (CHF)	68,92	79,33	40,02	2 430,88	275,65	399,84	133,15	118,20	831,85	7 296,38		423,20	87 502,59	9 490,75
100 svéd korona (SEK)	16,28	18,74	9,46	574,41	65,14	94,48	31,46	27,93	196,56	1 724,12	23,63		20 676,64	2 242,64
1000 olasz líra (ITL)	0,79	0,91	0,46	27,78	3,15	4,57	1,52	1,35	9,51	83,38	1,14	4,84		108,46
1000 japán jen (JPY)	7,26	8,36	4,22	256,13	29,04	42,13	14,03	12,45	87,65	768,79	10,54	44,59	9 219,77	

A Budapesti Értéktőzsde forgalma

1991. május 3. 12,30 óra

Betétek és rövid lejáratú értékpapírok kamatai:
 OTP látra szóló betét: 12 %
 átutalási betétszámla: 17%
 egy évre lekötött betét: 25%
 A fenti kamatok nettó értendők.

Kincstárjegyek:
 3 havi 31 % (nettó 24,8%)
 6 havi 32 % (nettó 25,6%)
 9 havi 34 % (nettó 27,2 %)

Értékpapírok	A gazdát cserélt papírok	Kötések				Árfolyam						
		megnevezése	név-értéke	száma	össz. név-értéke	össz. árfolyam-értéke	nyitó	záró	minimum	maximum	átlag	változás* %
Fotex		100	4 845	18	484 500	1 157 700	240	240	235	240	239	-
Ibusz		1 000	233	14	233 000	1 138 570	4 900	4 890	4 910	4 870	4 886	+0,45
Dunaholding		10 000	75	14	750 000	2 389 000	31 000	33 000	30 000	33 000	31 953	-0,47
Martfűi Sörgyár		1 000	576	6	576 000	1 555 200	2 700	2 700	2 700	2 700	2 700	-0,14
Skála Sztráda		10 000	4	2	40 000	105 700	26 400	26 450	26 400	26 450	26 425	-0,29
Műszi 1.		10 000	106	9	1 060 000	1 806 700	17 050	17 000	17 000	17 100	17 044	-0,59
Műszi 2.		10 000	1	1	10 000	16 600	16 600	16 600	16 600	16 600	16 600	-0,60
Skála Coop		10 000	20	3	200 000	562 500	28 500	27 500	27 500	28 500	28 125	-4,18
Konzumker		400	1	50	20 000	97 500	1 950	1 950	1 950	1 950	1 950	-0,35
Műszi ¹		10 000	10	1	100 000	175 000	-	-	-	-	17 500	-
Műszi ²		10 000	10	1	100 000	180 000	-	-	-	-	18 000	-
Fotex ³		100	10 000	1	1 000 000	2 400 000	-	-	-	-	240	-

* A legutolsó átlagárfolyamhoz képest

² Vételi opció vétele 1991. június 30-ig 300 Ft-os opciós díj mellett

¹ Vételi opció vétele 1991. május 31-ig 300 Ft-os opciós díj mellett

³ Vételi opció vétele 1991. szeptember 30-ig 10 Ft-os opciós díj mellett

Lakossági devizaszámla-kamatok éves szinten

1991. május 3-án

DEVIZANEM	Országos Takarékpénztár (OTP)						IBUSZ Rt.*					
	Látra szóló	Euro- csekk	lekötve					lekötve				
			1 hó- napra	3 hó- napra	6 hó- napra	9 hó- napra	12 hó- napra	1 hó- napra	3 hó- napra	6 hó- napra	9 hó- napra	12 hó- napra
USD	2 1/2	3 1/2	4 1/2	5 1/2	5 3/4	6	6 3/16	4,938	5,438	5,125	5,313	5,563
DEM	2 1/2	4 1/4	7 7/16	8 7/16	8 3/4	8 3/4	8 3/4	7,781	8,125	8,000	8,000	8,000
CHF	2	3 1/2	7 1/8	7 3/4	7 11/16	7 1/2	7 5/16	7,531	7,531	6,938	6,594	6,438
GBP	4	8	10 1/8	10 7/8	10 5/8	10 3/16	10 3/8	10,031	10,313	10,031	9,625	9,750
ATS	2 1/2	4 1/4	7 9/64	8 7/16	8 9/16	8 9/16	8 9/16	7,500	8,094	7,906	7,906	7,906
NLG	2	-	7 7/16	8 1/4	7 15/16	7 15/16	7 15/16	7,656	7,781	7,375	7,438	7,500
FRF	3	-	7 9/16	8 5/16	8 1/8	8 1/4	8 1/4	7,813	7,188	7,938	7,938	8,000
CAD	4	-	6 3/16	7 1/8	7 1/16	7 1/16	7 1/16	6,719	6,938	6,906	6,781	6,719
DKK	2	-	4 1/4	4 13/16	4 3/4	4 3/4	4 3/4	4,375	4,688	4,625	4,594	4,594
SEK	2	-	7 3/4	8 9/16	8 5/8	8 3/4	8 3/4	7,875	7,969	8,063	8,000	8,000
NOK	2	-	3 1/4	4 1/16	4	4	4 1/8	3,563	3,813	4,063	4,063	4,188
FIM	2	-	6 1/2	6 5/8	6 3/8	6 1/4	6 1/4	6,531	6,281	6,063	6,063	6,063
ITL	2	-	6 15/16	7 3/4	7 5/8	7 5/8	7 11/16	6,313	7,438	7,250	6,813	6,938

* A látra szóló betét kamata valamennyi devizanemben 2%.



Üzlet

NAPRÓL NAPRA

II. évfolyam
67. szám

1991.
május 7.

Ára: 29,10 Ft

A világ időjárása
a 17. oldalon

POSTA
BANK

Postabank és Takarékpénztár Rt.

Megjegyzés:

1. Számla nyitáshoz
nincs lakossági betétnek
100 USD, vagy annak
megfelelő értékű más
deviza a minimális
nagysága.
2. 10 000 USD
feletti eseti
kamatmegállapítás
történik.
3. A bank a hétközi
kamatváltoztatás
jogát fenntartja.

DEVIZABETÉT KAMATOK

	Látra szóló	6 havi	12 havi	
ATS	8,50	5,40	8,50	ATS
CHF	7,75	5,00	7,70	CHF
DEM	8,65	5,50	8,55	DEM
FRF	8,60	5,25	8,80	FRF
GBP	11,20	9,00	11,00	GBP
ITL	10,85	3,50	10,80	ITL
USD	5,75	4,75	5,75	USD

Pontos információ → döntések → felvirágzó gazdaság



Versenyben az elektronikával

A távmásoló terjedése kemény versenyt támasztott a gyorsposta-szolgálatoknak, amelyek mindig is remekül prosperáltak a sokkal lassúbb állami posta mellett. De ha a levélforgalomban nem tudnak is konkurálni a telefaxszal, a csomagtovábbítás egyre bővülő piacot kínál nekik. A régebben főleg az Amerikai Egyesült Államokban népszerű szolgáltatás egyre jobban terjed a világ más részein is, és az ezzel foglalkozó cégek ádáz harcot vívnak egymással a jobb piaci pozícióért.

A United Parcel Service (UPS) 82 éve alakult csomagküldemények továbbítására. Tavaly 11 milliárd dolláros forgalom mellett csaknem 800 millió dollár nyereséget könyvelhetett el. Ezért 2,5 milliárd csomagot kellett eljuttatnia 260 repülőgéppel és 50 ezer teherautóval a világ minden táján lévő címzettekhez.

A levél kevés

Több százezer alkalmazottja háztól házig kézbesít. Ehhez

a cégnek minden kontinensen több feldolgozó és elosztó üzeme van.

Legnagyobb amerikai riválisa, az 1973-ban alapított, memphisi székhelyű Federal Express (Fedex) levelek és dokumentumok 24 órán belüli kézbesítésére szakosodott. Ehhez 12 ezer felvevő postaládája, 500 felvevő hivatala és 230 repülőgépe van. Naponta kétmillió gyorslevelet továbbít, s övé az USA gyorslevélpiacának 60 százaléka.

Ahhoz azonban, hogy tavaly 5,2 milliárd dolláros for-

galmat érhesen el, már 1987-ben be kellett indítania csomagkézbesítő tevékenységét is. A telefax terjedésével ugyanis rohamosan csökkentek levéltovábbítási megbízásai, lévén a fax nemcsak gyorsabb, hanem sokkal olcsóbb is. Egy faxoldal továbbítása a világ másik sarkába 1-2 dollárba kerül, míg a gyorsposták az USA-n belüli levélkézbesítést 13 dollárért vállalják.

A Fedex nemzetközi csomagtovábbító tevékenysége erősítésére 880 millió dollárért megvásárolta a Flying Tiger gyorsposta-szolgálat nemzetközi részlegét útvonalaival és 38 repülőgéppel együtt. Válaszul az UPS beindította gyorslevél-üzletágát.

Európa is jó

A két óriásvállalatnak azonban Amerikán kívül is mind több versenytárral kell megküzdenie. A DHL az európai gyorspostapiac 40 százalékát tudhatja magáénak, és ő továbbítja az Európából Amerikába menő gyorspostai küldemények 60 százalékát. Tava-

lyi forgalma megközelítette a kétmilliárd dollárt.

Alacsonyabb áraival és rövidebb határidővel az amerikai óriásvállalatok piacát harpdálja az Emery, a Purolator és az Airborne Express is. A nagyobb hatékonyságot a menetrendek jobb összehangolásával, a földi feldolgozó központok feszesebb szervezésével és a kézbesítő teherautók útvonalának optimalizálásával érik el.

Utások mellett

Dinamikusan tör előre az áruszállítás területén az ausztrál TNT, amely tavaly már 3,3 milliárd dolláros forgalmat bonyolított le. Emellett a polgári légitársaságok is sorra alapítják saját gyorsposta részlegüket. A Lufthansának, a Japan Airlinesnak, a Swissairnek és másoknak már külön áruszállító flottájuk van, és ez 36 órán belül a világ bármely pontjára eljuttatja a nála feladott küldeményeket.

Az amerikai és a többi kontinensen működő gyorsposta most a kelet-európai térség

felé tör előre. A TNT a Malévval alapított vegyes vállalatot, és jelen van már szolgáltatásával a DHL és a UPS is Magyarországon.

Évi 300 millió

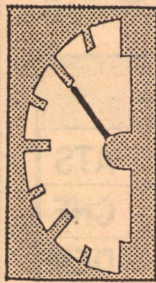
Az ezredfordulóra nyilván jelentősen csökken majd a levélforgalom, nő viszont a csomagkézbesítés. Amerikában csak az árukat kínáló televízióműsorok közvetítésével évi két-hárommilliárd csomagot rendelnek a tévénézők. A gyorsposták nyereségének fő forrása az előrejelzések szerint továbbra is az amerikai belső piac marad.

Hogy ennek a kihívásnak meg tudjanak felelni, a magánposták évi 300 millió dollárt fordítanak légi és földi szolgáltatások fejlesztésére. Ez egyszersmind megmagyarázza, miért nem versenyezhetnek velük az állami postaszolgálatok.

Ők ugyanis álmaikban sem gondolhatnak ilyen nagyszámú beruházásokra.

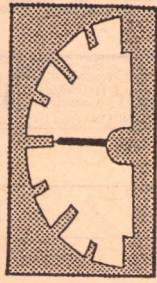
GONDA GYÖRGY

PÉNZÜGYEK



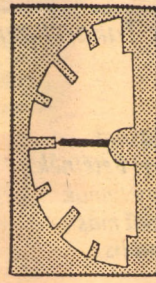
MILÁNÓ

Az árak emelkedéséről számolnak be a jelentések, a Generali árfolyamemelkedése hajtotta felfelé az árszintet, s a nap folyamán majd kétszerte több volt az erősödő részvény az értékvesztőnél. A forgalom eléggé mérsékelt volt. A helyi index 10 pontot emelkedett.
+0,9 százalék



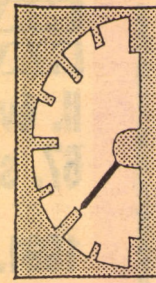
LONDON

Kisszámú befektető akart új pozíciókat kiépíteni a hosszabb hétvégi ünnepek előtt, a forgalom szerény volt és az árfolyamok lassan alább ereszkedtek. Az FT-100 index 8 pontot veszítve 2522,7 pontra süllyedt.
-0,25 százalék



NEW YORK

Az előző napok emelkedő irányzata pénteken már megállt. A hírek ugyan a gazdasági visszaesés veszélyének valószínű elvonulásáról szóltak, de a befektetők már korábban a fellendülésre tettek. A Dow Jones index 0,25 pontot emelkedett csak.
0 százalék



ZÜRICH

Alacsony forgalom mellett csak kevés zártak csütörtöki értékük alatt a részvényárfolyamok. A tőzsdét semmi sem mozgatta meg, teljesen irányzat nélküli volt az ügyletelés. A helyi index 13 ponttal csökkent.
-0,8 százalék

Az MNB középárfolyamai alapján számított keresztárfolyamok 1991. május 6-án

DEVIZANEM	USD	CAD	GBP	BEF	FIM	FRF	NLG	DEM	ATS	ESP	CHF	SEK	ITL	JPY
1 USA dollár (USD)		1,15	0,58	35,27	3,99	5,80	1,93	1,71	12,06	105,95	1,45	6,14	1 269,68	137,88
1 kanadai dollár (CAD)	0,87		0,50	30,68	3,47	5,05	1,68	1,49	10,49	92,14	1,26	5,34	1 104,14	119,90
1 angol font (GBP)	1,73	1,98		60,88	6,89	10,02	3,33	2,96	20,82	182,86	2,50	10,60	2 191,29	237,96
100 belga frank (BEF)	2,83	3,26	1,64		11,32	16,45	5,47	4,86	34,20	300,36	4,10	17,41	3 599,43	390,87
100 finn márka (FIM)	25,05	28,81	14,51	883,65		145,39	48,36	42,91	302,17	2 654,16	36,27	153,81	31 806,20	3 453,90
100 francia frank (FRF)	17,23	19,81	9,98	607,77	68,78		33,26	29,51	207,83	1 825,54	24,94	105,79	21 876,35	2 375,60
100 holland forint (NLG)	51,80	59,57	30,01	1 827,25	206,79	300,65		88,72	624,83	5 488,42	74,99	318,05	65 770,52	7 142,15
100 német márka (DEM)	58,38	67,14	33,83	2 059,50	233,07	338,86	112,71		704,25	6 186,00	84,52	358,48	74 130,05	8 049,93
100 osztrák schilling (ATS)	8,29	9,53	4,80	292,44	33,09	48,12	16,00	14,20		878,38	12,00	50,90	10 526,08	1 143,05
100 spanyol peseta (ESP)	0,94	1,09	0,55	33,29	3,77	5,48	1,82	1,62	11,38		1,37	5,79	1 198,35	130,13
100 svájci frank (CHF)	69,08	79,43	40,02	2 436,63	275,75	400,91	133,35	118,31	833,21	7 318,78		424,12	87 704,74	9 524,03
100 svéd korona (SEK)	16,29	18,73	9,44	574,51	65,02	94,53	31,44	27,90	196,46	1 725,64	23,58		20 679,17	2 245,59
1000 olasz líra (ITL)	0,79	0,91	0,46	27,78	3,14	4,57	1,52	1,35	9,50	83,45	1,14	4,84		108,59
1000 japán jen (JPY)	7,25	8,34	4,20	255,84	28,95	42,09	14,00	12,42	87,49	768,45	10,50	44,53	9 208,78	

A Budapesti Értéktőzsde forgalma 1991. május 6. 12,30 óra

Értékpapírok		A gazdát cserélt papírok	Kötések			Árfolyam					
megnevezése	név-értéke	száma	száma	össz. névértéke	össz. árfolyam-értéke	nyitó	záró	minimum	maximum	átlag	változás* %
Fotex	100	13 535	15	1 353 500	3 248 900	240	241	240	241	240	+0,41
Ibusz	1 000	508	16	508 000	2 493 400	4 980	4 900	4 895	4 930	4 909	+0,47
Dunaholding	10 000	134	26	1 340 000	4 415 750	33 000	32 800	32 750	33 500	32 953	+3,45
Skála Sztráda	10 000	7	3	70 000	184 600	26 800	26 000	26 000	26 800	26 371	-0,20
Novotrade	10 000	13	3	130 000	474 000	38 000	36 000	36 000	38 000	36 761	-2,10
Műsz 2.	10 000	3	2	30 000	60 350	16 750	16 800	16 750	16 800	16 783	+1,04
Skála Coop	10 000	13	2	130 000	351 000	27 000	27 000	27 000	27 000	27 000	-4,00
Konzumker	400	150	2	60 000	294 500	1 970	1 960	1 960	1 970	1 964	+0,71
Fotex ¹	100	1 000	1	100 000	260 000	-	-	-	-	260	-

* A legutolsó átlagárfolyamhoz képest

¹ Vételi opció vétele 1991. december 31-ig 10 Ft-os opciós díj mellett

Lakossági devizaszámla-kamatok éves szinten 1991. május 6-án

DEVIZANEM	Országos Takarékpénztár (OTP)						IBUSZ Rt.*					
	Látra szóló	Euro-csekk	lekötve					lekötve				
			1 hó-napra	3 hó-napra	6 hó-napra	9 hó-napra	12 hó-napra	1 hó-napra	3 hó-napra	6 hó-napra	9 hó-napra	12 hó-napra
USD	2 1/2	3 1/2	4 3/8	5 3/8	5 1/2	5 1/2	5 15/16	4,938	5,438	5,125	5,313	5,563
DEM	2 1/2	4 1/4	7 7/16	8 3/8	8 5/8	8 5/8	8 11/16	7,781	8,125	8,000	8,000	8,000
CHF	2	3 1/2	7 3/16	7 13/16	7 3/4	7 3/4	7 1/2	7,531	7,531	6,938	6,594	6,438
GBP	4	8	10 1/16	10 5/8	10 11/32	10 1/32	10 5/32	10,031	10,313	10,031	9,625	9,750
ATS	2 1/2	4 1/4	7 3/32	8 7/16	8 1/2	8 1/2	8 1/2	7,500	8,094	7,906	7,906	7,906
NLG	2	-	7 7/16	8 1/4	7 15/16	7 15/16	7 15/16	7,656	7,781	7,375	7,438	7,500
FRF	3	-	7 3/4	8 7/16	8 5/16	8 5/16	8 3/8	7,813	7,188	7,938	7,938	8,000
CAD	4	-	6 1/16	6 13/16	6 3/4	6 3/4	6 3/4	6,719	6,938	6,906	6,781	6,719
DKK	2	-	4 1/8	4 13/16	4 3/4	4 3/4	4 3/4	4,375	4,688	4,625	4,594	4,594
SEK	2	-	7 3/4	8 7/16	8 1/2	8 1/2	8 5/8	7,875	7,969	8,063	8,000	8,000
NOK	2	-	3 1/4	3 15/16	3 3/4	3 7/8	3 7/8	3,563	3,813	4,063	4,063	4,188
FIM	2	-	6	6 1/8	5 7/8	5 7/8	5 7/8	6,531	6,281	6,063	6,063	6,063
ITL	2	-	6 3/4	7 5/8	7 1/2	7 9/16	7 5/8	6,313	7,438	7,250	6,813	6,938


* A látra szóló betét kamata valamennyi devizanemben 2%.

Betétek és rövid lejáratú értékpapírok kamatai:

OTP látra szóló betét: 12 %
átutalási betétszámla: 17%
egy évre lekötött betét: 25%
A fenti kamatok nettó értendők.

Kincstárjegyek:

3 havi 31 % (nettó 24,8%)
6 havi 32 % (nettó 25,6%)
9 havi 34 % (nettó 27,2 %)



Uj üzlet
NAPRÓL
NAPRA

II. évfolyam
75. szám

1991.
május 14.

Ára: 29,10 Ft

A világ időjárása
a 11. oldalon

POSTA
BANK

Postabank és Takarékpénztár Rt.

Megjegyzés:
1. Számlanyitáshoz
nincs lakossági betétnek
100 USD vagy annak
megfelelő értékű más
deviza a minimális
nagyága.
2. 10 000 USD
feletti eseti
kamatmegállapítás
történik.
3. A bank a hétközi
kamatváltoztatás
jogát fenntartja.

DEVIZABETÉT KAMATOK

Érvényes: 1991. május 14-től

	Látra szóló	6 havi	12 havi	
ATS	5,40	8,50	8,50	ATS
CHF	5,00	7,75	7,75	CHF
DEM	5,50	8,65	8,55	DEM
FRF	5,25	8,60	8,80	FRF
GBP	9,00	11,20	11,00	GBP
ITL	3,50	10,85	10,80	ITL
USD	4,75	5,75	5,75	USD

Pontos információ → helyes döntések → felvirágzó gazdaság

Fogyózó menedzserfizetések

Egy-egy amerikai vállalatvezető a fizetéséről is lemond, ha rosszul megy a cégnek, hogy így előzze meg az őt érő támadásokat. Az ilyen eset, persze, ritka, az azonban tény, hogy sokuk pénztárcája tavaly laposabb volt, mint korábban. A jövedelemcsökkenés az új idők beköszöntét jelzi: ha a cégnek rosszul megy, azt mindenekelőtt a vezetők érzik meg.

Edward Brennannak, az Egyesült Államok egyik legnagyobb kereskedelmi és áruházvállalata, a Sears Roebuck elnökének tavaly „mindössze” 978 ezer dollár volt az éves fizetése és prémiuma. 1989-ben még 1,6 millió dollárt vehetett fel. Az American Express elnökének jövedelme egy esztendő alatt 31 százalékkal, mintegy 800 ezer dollárral csökkent. James Robinson tavaly „csak” 1,8 millió dollár után fizetett adót, s jövedelemcsökkenése szorosan összefüggött az American Express üzleti eredményeinek romlásával.

Haladék

A Morgan Stanley bankház elnökének, Richard Fischernek a tavalyi 2,2 millió dolláros jövedelme önmagában igencsak tekintélyes summa, de mégis jóval kevesebb annál az 5,5 milliónál, amit egy esztendővel korábban vett fel. A Chase Manhattan elnökének egy esztendő alatt 28, a Citicorp első számú vezetőjének pedig 22 százalékkal esett vissza a jövedelme.

Mindez összhangban van a cégek üzleti helyzetének alakulásával. Az a vezető, akinek két-három éven át csökken a jövedelme, egyáltalán nem lehet nyugodt, hiszen a részvényesek előbb-utóbb menesztését követelik. Egy-egy év kedvezőtlen mérlegét még meg lehet magyarázni a recesszióval. A tartós sikertelenség azonban együtt jár az önkéntes vagy a kényszerű távozással.

A kedvezőtlen eredmények láttán több amerikai nagyvállalat vezetője maga dönt saját jövedelmének megnyírbálásáról. A floridai Electric Power elnöke a vállalat egyre rosszabb gazdasági mutatói láttán 15 százalékkal csökkentette saját és vezetőtársai fizetését.

Ma már nem számít ritka kivételnek Robert Greenberg önkínzó gesztusa sem. Az ál-

tala vezetett kaliforniai L.A. Gear cég néhány éve üstökös-ként robbant be a Nike, az Adidas és a Reebok mellé különleges sport- és szabadidőcipőivel. A vállalat azonban a tavalyi utolsó és az idei első negyedévet jelentős veszteséggel zárta. Miközben a társaság profitja 1990-ben 43 százalékkal csökkent, Greenberg összesen 3,5 millió dollárnyi jövedelemhez jutott. Az ellentmondást érzékelve a cégelnök márciusban bejelentette: mindaddig ingyen dolgozik, amíg nem lesz nyereséges a vállalat.

Az ilyen döntések természetesen egyfajta társadalmi nyomásra születnek. Hiszen a vezetők hírnevének, presztízsének igencsak árt, ha jövedelmük akkor is nő, amikor cégük kényszerű fogyókúrát tart. És akkor még nem beszélünk arról a lélektani hatásról, amit a munkatársak százainak elbocsátása, a gyárreszek bezárása okoz. Más kérdés, persze, hogy amikor fordul a kocka, s a cég elindul a kilábalás útján, akkor már nem maradhat el a vezetők anyagi elismerése.

Nem arányos

Mindezek tükrében meglepő eredményt hozott egy nemrégiben elvégzett, 200 vállalatra kiterjedő felmérés. A közepes és kis vállalatoknál az egy részvényre jutó 10 százaléknyi osztaléknövekményt a vezetői jövedelmek 13 százalékos emelkedése kísérte. Sőt, a felmérésbe bevont cégek egy részénél a nyereség 10 százalékos csökkenése ellenére a vezetők jövedelmének 4,1 százalékos növekedését tapasztalták. A felmérés készítői azonban azt állítják: a következő években mind kevesebb amerikai vállalatvezető engedheti meg magának azt a luxust, hogy cége kedvezőtlen gazdálkodásából kovácsoljon magának tőkét.

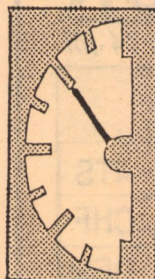
GONDA GYÖRGY



New York: csak a felhőkarcolók nyúlhatnak az égig

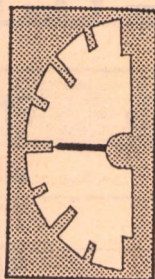
FOTÓ: HADAS JÁNOS

PÉNZÜGYEK



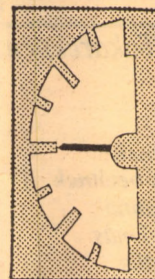
ZÜRICH

A gyenge forgalom és a befektetők távolmaradása ellenére a részvények általában magasabb árfolyamon zártak. A Wall Street jó eredményei jó hatással voltak a piacra, de az igazi fellendülés még várat magára. A helyi index 1661,9 ponttal zárt. +0,9 százalék



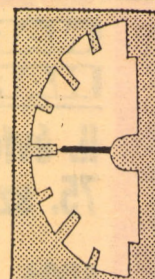
LONDON

Miután többféle ünnepnap tördelte szét a hetet, a befektetők és a vevők egymásra várnak, kiváltképp, hogy eléggé lehangoló hírek érkeznek a vállalatokról is. Az FT-100 index 2524,3 pontra esett vissza. -0,1 százalék



PÁRIZS

A hazai befektetők szabadságolták magukat, így a külföldiekre várt, hogy fellendítsék a piacot. Ez nem sikerült, a befektetőknek és a vásárlóknak annyi reménye maradt, hogy az ünnepek után fellendül majd a piac. CAC index: 1850,27. +0,1 százalék



AMSZTERDAM

Bár Hollandiában nem volt hivatalos ünnep, az üzletemberek hosszú hétvégét csináltak maguknak, így csak a multinacionális cégek képviselői jelentek meg a tőzsdén. A CBS index változatlan maradt. 0 százalék

Az MNB középárfolyamai alapján számított keresztárfolyamok

1991. május 13-án

DEVIZANEM	USD	CAD	GBP	BEF	FIM	FRF	NLG	DEM	ATS	ESP	CHF	SEK	ITL	JPY
1 USA dollár (USD)		1,15	0,58	35,61	4,04	5,86	1,95	1,73	12,20	107,08	1,47	6,18	1 281,66	138,95
1 kanadai dollár (CAD)	0,87		0,51	30,89	3,51	5,08	1,69	1,50	10,58	92,89	1,27	5,36	1 111,79	120,53
1 angol font (GBP)	1,71	1,98		61,03	6,93	10,05	3,35	2,97	20,91	183,55	2,52	10,60	2 196,89	238,17
100 belga frank (BEF)	2,81	3,24	1,64		11,35	16,46	5,48	4,87	34,26	300,75	4,12	17,37	3 599,63	390,25
100 finn márka (FIM)	24,75	28,53	14,44	881,11		145,05	48,31	42,92	301,90	2 649,92	36,31	153,01	31 716,65	3 438,53
100 francia frank (FRF)	17,06	19,67	9,95	607,45	68,94		33,30	29,59	208,14	1 826,89	25,03	105,48	21 865,92	2 370,57
100 holland forint (NLG)	51,23	59,05	29,89	1 823,96	207,01	300,27		88,85	624,96	5 485,52	75,17	316,73	65 655,85	7 118,01
100 német márka (DEM)	57,65	66,46	33,64	2 052,78	232,98	337,93	112,55		703,37	6 173,70	84,59	356,47	73 892,60	8 010,98
100 osztrák schilling (ATS)	8,20	9,45	4,78	291,85	33,12	48,05	16,00	14,22		877,74	12,03	50,68	10 505,57	1 138,95
100 spanyol peseta (ESP)	0,93	1,08	0,54	33,25	3,77	5,47	1,82	1,62	11,39		1,37	5,77	1 196,89	129,76
100 svájci frank (CHF)	68,15	78,57	39,76	2 426,60	275,40	399,47	133,04	118,21	831,45	7 297,96		421,38	87 348,70	9 469,81
100 svéd korona (SEK)	16,17	18,64	9,44	575,86	65,36	94,80	31,57	28,05	197,31	1 731,90	23,73		20 728,98	2 247,31
1000 olasz líra (ITL)	0,78	0,90	0,46	27,78	3,15	4,57	1,52	1,35	9,52	83,55	1,14	4,82		108,41
1000 japán jen (JPY)	7,20	8,30	4,20	256,25	29,08	42,18	14,05	12,48	87,80	770,65	10,56	44,50	9 223,91	

A Budapesti Értéktőzsde forgalma

1991. május 13. 12,30 óra

Értékpapírok		A gazdát cserélt papírok	Kötések			Árfolyam					
megnevezése	név-értéke	száma	száma	össz. névértéke	össz. árfolyam-értéke	nyitó	záró	minimum	maximum	átlag	változás* %
Fotex	100	2 570	13	257 000	595 930	231	235	231	235	232	+0,90
Ibusz	1 000	214	14	214 000	1 052 390	4 930	4 900	4 900	4 930	4 917	-0,01
Skála Sztráda	10 000	25	7	250 000	619 900	24 500	25 000	24 500	25 000	24 796	+1,00
Dunaholding	10 000	307	17	3 070 000	11 883 550	38 000	38 750	38 000	38 800	38 708	+1,73
Müsi 1.	10 000	40	4	400 000	680 000	17 000	17 000	17 000	17 000	17 000	-
Novotrade	10 000	25	3	250 000	810 000	33 000	32 000	32 000	33 000	32 400	-1,82
Skála Coop ¹	10 000	4	1	40 000	112 000	-	-	-	-	28 000	-
Skála Sztráda ²	10 000	3	1	30 000	78 000	-	-	-	-	26 000	-
Dunaholding ³	10 000	10	1	100 000	245 000	-	-	-	-	24 500	-
Müsi ⁴	10 000	50	1	500 000	860 000	-	-	-	-	17 200	-

* A legutolsó átlagárfolyamhoz képest

¹ Vételi opció 1991. június 30-ig 1000 Ft opciós díj mellett² Vételi opció 1991. június 30-ig 1000 Ft opciós díj mellett³ Eladási opció 1991. december 31-ig 1000 Ft opciós díj mellett⁴ Vételi opció 1991. július 31-ig 250 Ft opciós díj mellett¹ Vételi opció 1991. július 31-ig 1500 Ft opciós díj mellett² Vételi opció 1991. június 30-ig 1000 Ft opciós díj mellett³ Eladási opció 1991. december 31-ig 1000 Ft opciós díj mellett

Lakossági devizaszámla-kamatok éves szinten

1991. május 13-án

DEVIZANEM	Országos Takarékpénztár (OTP)						IBUSZ Rt.*					
	Látra szóló	Euro-csekk	lekötve					lekötve				
			1 hó-napra	3 hó-napra	6 hó-napra	9 hó-napra	12 hó-napra	1 hó-napra	3 hó-napra	6 hó-napra	9 hó-napra	12 hó-napra
USD	2 1/2	3 1/2	4 3/8	5 5/16	5 9/16	5 3/4	6	4,313	5,281	5,531	5,750	5,938
DEM	2 1/2	4 1/4	7 7/16	8 3/8	8 5/8	8 5/8	8 11/16	7,156	8,125	8,406	8,406	8,406
CHF	2	3 1/2	7 3/16	7 13/16	7 3/4	7 1/2	7 1/2	6,844	7,531	7,375	7,219	7,031
GBP	4	8	10 1/4	10 5/8	10 1/4	9 13/16	10	9,719	10,313	10,031	9,625	9,750
ATS	2 1/2	4 1/4	7 1/16	8 7/16	8 1/2	8 1/2	8 1/2	6,875	8,094	8,219	8,219	8,219
NLG	2	-	7 1/2	8 1/4	7 15/16	7 15/16	7 15/16	7,125	7,781	7,625	7,625	7,625
FRF	3	-	7 9/16	8 5/16	8 1/8	8 1/4	8 1/4	7,250	7,938	7,938	7,938	8,000
CAD	4	-	5 7/8	6 3/4	6 11/16	6 3/4	6 13/16	5,938	6,938	6,906	6,781	6,719
DKK	2	-	4	4 11/16	4 5/8	4 5/8	4 5/8	4,094	4,688	4,625	4,594	4,594
SEK	2	-	7 1/2	8 7/16	8 1/4	8 1/2	8 1/2	7,438	7,969	8,063	8,406	8,406
NOK	2	-	3 1/2	4 3/16	4	4	3 7/8	3,125	3,813	3,844	3,844	3,969
FIM	2	-	4 1/4	5 1/8	5 3/8	5 3/8	5 3/8	6,250	6,281	6,063	6,063	6,063
ITL	2	-	7 1/16	7 3/4	7 9/16	7 5/8	7 3/4	6,656	7,438	7,250	7,313	7,375

* A látra szóló betét kamata valamennyi devizanemben 2%.





Üzlet

**NAPRÓL
NAPRA**

**II. évfolyam
83. szám**

**1991.
május 28.**

Ára: 29,10 Ft

A világ időjárása
a 10. oldalon

**POSTA
BANK**

Postabank és Takarékpénztár Rt.

DEVIZABETÉT-KAMATOK

Érvényes: 1991. május 29-től

	Látra szóló	1 havi	3 havi	6 havi	12 havi	
ATS	5,40	8,20	8,35	8,50	8,50	ATS
CAD	4,50	7,75	7,90	8,00	8,00	CAD
CHF	5,00	7,30	7,45	7,60	7,60	CHF
DEM	5,50	8,00	8,35	8,55	8,55	DEM
FRF	5,25	8,00	8,25	8,50	8,60	FRF
GBP	9,00	11,10	11,00	11,00	10,80	GBP
ITL	3,50	10,00	10,00	10,15	10,25	ITL
JPY	3,00	5,40	5,75	5,50	5,25	JPY
NLG	2,50	7,60	7,75	7,85	7,85	NLG
SEK	2,50	9,35	9,50	9,50	9,60	SEK
USD	4,75	5,10	5,35	5,50	5,50	USD

Megjegyzés:

1. Egy- és háromhavi devizabetétet vállalatoktól vagy 50 000 USD, ill. annak megfelelő értékű devizaösszeggel rendelkező magánügyletektől fogadunk el.

2. A bank 10 000 USD összeget meghaladó, 6 és 12 havi lekötésű betétek esetében 0,25% kamatprémiumot térít.

Pontos információ → helyes döntések → felvirágzó gazdaság

Párban

dolgoznak



Az Egyesült Államokban rohamosan terjednek az olyan új foglalkoztatási formák, amelyek lényege, hogy nem kell ledolgozni a teljes munkaidőt. Egy évtizede még a cégek többsége idegenkedett a szent munkaidő megosztásától. A tapasztalatok azonban oly kedvezőek, hogy ma már maguk a vállalatok ösztönzik erre dolgozóik egy részét.

Mindezt a nők tömeges munkába állása hozta magával. Jelenleg a cégek alkalmazottainak több mint a fele tartozik a gyengébb nemhez. Amerikában is elsősorban a hölgyekre hárul a gyermeknevelés, a háztartás gondja, és szeretnék továbbképezni is magukat. Ezek az okok együttesen vezettek a rugalmas munkaidő bevezetéséhez, a 8-9 órás munkanap megosztásához.

Ketten vezetnek

A megosztott munkaidő lényege: egy munkakört ketten látnak el. Egyikük délelőtt, másikuk délután ül ugyanannál az íróasztalnál vagy dolgozik ugyanannál a gépnél. A párban dolgozók gyakran úgy

Kedvezőek a megosztott munkaidő bevezetésével kapcsolatos amerikai tapasztalatok. Esetenként ugyanazt a vezetési feladatot is ketten oldják meg – az eddigiéknél eredményesebben. A módszer tömeges elterjedése néhány éven belül Európában is várható.

osztják be a hetüket, hogy három-három napot töltenek a munkahelyükön, ebből két-két napot teljesen egyedül, a harmadikat pedig együtt. Így az információcsere is megoldott.

Ez a forma sok helyen a középvezetők körében is bevált. Az amerikai vállalati életben nem ritka, hogy egy-egy osztályt ketten vezetnek eredményesen. Nem egy példa bizonyítja, hogy az így dolgozók a vállalati ranglétrán is előrejuthatnak.

A részmunkaidőben dolgozók általában nagyobb figyelmet fordítanak munkájukra, hiszen frissebbek, kiegyensúlyozottabbak, életük változatosabb. Nem munkaidőben törik a fejüket a gyermeknevelés, a bevásárlás gondjain. A párban dolgozó vezetők több önállóságot adnak beosztottaiknak, akik emiatt jobb kedvvel és energikusabban dolgoznak.

Felmérések bizonyítják, hogy a részmunkaidősök

munkájának hatékonysága 20 százalékkal haladja meg a nyolc órában foglalkoztatottakét. A párban dolgozók, a több sikerélmény következtében, elégedettebbek vállalatukkal. Az American Expressnél, az IBM-nél, a Pepsi-Colánál, a Levi Straussnál és más vállalatoknál újabban a cégek vezetősége kezdeményezi a rugalmas munkaidőben való foglalkoztatást. Igaz, a rugalmas, illetve az osztott munkaidőnek ellenzői is vannak. Elsősorban azok a vállalatvezetők ragaszkodnak a hagyományokhoz, akik attól tartanak, hogy elvesztik ellenőrzésüket dolgozóik fölött.

Géppel üzennek

A módszer bevezetésének feltétele a biztonságos információáramlás. Az azonos munkakört megosztó két dolgozónak naprakészen kell ismerenie, mit csinált a másik. Ez az érintettek jól felfogott érdeke. A legerjedtebb informálási

forma az elektronikus üzenet-hagyás, ami természetesen csak számítógépesített munkahelyeken lehetséges.

Számos munkakör ellátása nem követeli meg a munkahelyre való rendszeres bejárást. Tervezni, könyvelni otthon is lehet. Az amerikai vállalatok szívesen telepítenek számítógép-terminálokat dolgozóik otthonába. A terminál kapcsolatban áll a cég központi számítógépével, így nincs akadálya a folyamatos információáramlásnak.

A férfiak is

Minden jel arra utal, hogy az otthon dolgozók munkaintenzitása nagyobb benti kollégáikénál, figyelmüket nem vonják el a folyosói pletykák, a közös kávézás. A vállalatok irodai helyiségeket spórolnak meg, kevesebb fűtési, világítási költséggel kell számolniuk. Kétségtelen viszont, hogy pénzbe kerül a terminál telepí-

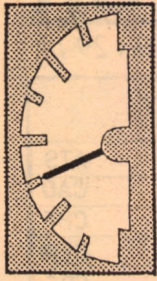
tése, illetve a telefonvonalak használata.

A munkaügyi statisztikák azt jelzik, hogy az Egyesült Államokban rohamosan nő azoknak a férfiaknak a száma, akik osztott munkaidőben dolgoznak. Közöttük többen egyedül nevelik gyermeküket, mások tanulnak. De vannak, akik életüket akarják teljesebbé tenni, s így törnek ki a munkaidő kalodának érzett keretei közül. Szociológusok úgy vélik: ezek a törekvések már a 21. századba vezetnek át. Az embereknek igényük van arra, hogy a cég érdekeit is figyelembe véve maguk osszák be idejüket.

A páros munkavégzés természetesen kisebb jövedelemmel jár, mintha teljes munkaidőben dolgozna valaki. A rövidebb idő alatt végzett nagyobb teljesítmény azonban pénzben is kamatozhat. A szabad időben, a változatosság miatt is, lehet más munkát vállalni.

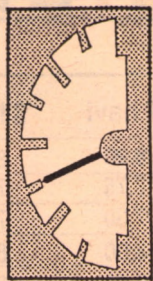
GONDA GYÖRGY

PÉNZÜGYEK



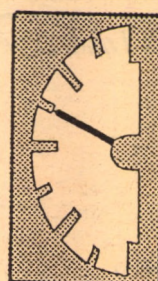
PÁRIZS

Letargikus a piac – olvasható a jelentésekben, s ezen állapotán az sem változtatott pénteken, hogy már júniusra számolták el a jegyzések változásait. A gazdaság az első évtizedben stagnált, tudódott ki a nap folyamán és a CAC index zárásra majdnem 9 pontot veszített. -0,5 százalék



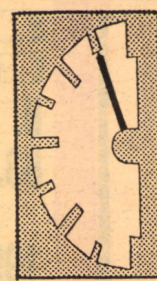
AMSZTERDAM

A brókerek szerint lassan véget kell érnie a holland értékpapír-piac részvényárfolyamai április eleje óta tartó süllyedésének. Pénteken azonban ennek még kevés jele volt. A CBS index kereken 1 pontot ereszkedett. -0,5 százalék



NEW YORK

A kötvénypiac kedvező irányzata a részvénypiacra is áterjedt. A helyi ünnep előtti hangulat velejárhoja volt pénteken a hirtelen megnövekedett vásárlási kedv. Mindazonáltal a forgalom nagysága nem volt jelentős. A Dow Jones ipari index 13,97 ponttal erősödött. +0,4 százalék



MILÁNÓ

A Fiat változatlan osztaléka, valamint a banki és a biztosítási ágazat iránti érdeklődés pénteken is biztosította az előző napihoz hasonló árfolyamemelkedést. A távközlési és a cementipari cégek is a nyerők között voltak. A MIB index 17 pontnyit szökkent fel. +1,5 százalék

Az MNB középárfolyamai alapján számított keresztárfolyamok

1991. május 27-én

DEVIZANEM	USD	CAD	GBP	BEF	FIM	FRF	NLG	DEM	ATS	ESP	CHF	SEK	ITL	JPY
1 USA dollár (USD)		1,15	0,58	35,16	4,04	5,81	1,93	1,71	12,03	105,97	1,45	6,11	1 270,98	137,89
1 kanadai dollár (CAD)	0,87		0,50	30,62	3,52	5,06	1,68	1,49	10,47	92,29	1,27	5,32	1 106,84	120,08
1 angol font (GBP)	1,74	1,99		61,02	7,01	10,08	3,34	2,97	20,87	183,91	2,52	10,60	2 205,76	239,31
100 belga frank (BEF)	2,84	3,27	1,64		11,48	16,51	5,48	4,86	34,21	301,42	4,14	17,38	3 615,10	392,21
100 finn márka (FIM)	24,77	28,44	14,27	870,83		143,82	47,68	42,33	297,90	2 624,84	36,02	151,33	31 481,29	3 415,49
100 francia frank (FRF)	17,22	19,78	9,92	605,52	69,53		33,16	29,43	207,14	1 825,15	25,05	105,23	21 890,12	2 374,92
100 holland forint (NLG)	51,95	59,65	29,93	1 826,28	209,72	301,61		88,77	624,74	5 504,76	75,55	317,37	66 021,91	7 162,89
100 német márka (DEM)	58,52	67,19	33,72	2 057,32	236,25	339,76	112,65		703,77	6 201,15	85,11	357,52	74 374,11	8 069,04
100 osztrák schilling (ATS)	8,31	9,55	4,79	292,33	33,57	48,28	16,01	14,21		881,13	12,09	50,80	10 567,91	1 146,54
100 spanyol peseta (ESP)	0,94	1,08	0,54	33,18	3,81	5,48	1,82	1,61	11,35		1,37	5,77	1 199,36	130,12
100 svájci frank (CHF)	68,76	78,95	39,62	2 417,30	277,59	399,21	132,36	117,50	826,92	7 286,20		420,08	87 387,77	9 480,92
100 svéd korona (SEK)	16,37	18,79	9,43	575,44	66,08	95,03	31,51	27,97	196,85	1 734,49	23,81		20 802,83	2 256,95
1000 olasz lira (ITL)	0,79	0,90	0,45	27,66	3,18	4,57	1,51	1,34	9,46	83,38	1,14	4,81		108,49
1000 japán jen (JPY)	7,25	8,33	4,18	254,96	29,28	42,11	13,96	12,39	87,22	768,51	10,55	44,31	9 217,22	

A Budapesti Értéktőzsde forgalma

1991. május 27.

Betétek és rövid lejáratú értékpapírok kamatai:
 OTP látra szóló betét: 12 %
 átutalási betétszámla: 17%
 egy évre lekötött betét: 25%
 A fenti kamatok nettó értendők.

Kincstárjegyek:
 3 havi 31 % (nettó 24,8%)
 6 havi 32 % (nettó 25,6%)
 9 havi 34 % (nettó 27,2 %)

Értékpapírok		A gazdát cserélt papírok	Kötések			Árfolyam					
megnevezése	név-értéke	száma	száma	össz. névértéke	össz. árfolyam-értéke	nyitó	záró	minimum	maximum	átlag	változás* %
Fotex	100	820	6	83 000	187 280	228	229	228	229	228	-0,90
Ibusz	1 000	26	3	26 000	117 220	4 900	4 890	4 890	4 900	4 893	-0,30
Martfűi Sörgyár	1 000	118	7	118 000	336 300	2 850	2 850	2 850	2 850	2 850	-2,10
Dunaholding	10 000	141	12	1 410 000	5 609 250	39 700	39 850	39 700	39 850	39 788	+0,71
Műsz 1.	10 000	94	11	940 000	1 424 625	17 000	16 100	16 000	17 075	16 735	-1,60
Skála Coop	10 000	14	2	140 000	336 000	24 000	24 000	24 000	24 000	24 000	-0,01
Nitroil	10 000	1	1	10 000	17 400	17 400	17 400	17 400	17 400	17 400	+2,35
Konsumker	400	190	4	76 000	370 375	1 970	1 950	1 937	1 970	1 949	-0,60
Skála Coop ¹	10 000	100	1	1 000 000	2 300 000	-	-	-	-	23 000	-
Skála Coop ²	10 000	20	1	200 000	516 000	-	-	-	-	25 800	-

* A legutolsó átlagárfolyamhoz képest


² Vételi opció 1991. július 31-ig 900 Ft opciós díj mellett¹ Eladási opció 1991. június 30-ig 1100 Ft opciós díj mellett


Lakossági devizaszámla-kamatok éves szinten

1991. május 27-én

DEVIZANEM	Országos Takarékpénztár (OTP)						IBUSZ Rt.*					
	Látra szóló	Euro-csekk	lekötve					lekötve				
			1 hó-napra	3 hó-napra	6 hó-napra	9 hó-napra	12 hó-napra	1 hó-napra	3 hó-napra	6 hó-napra	9 hó-napra	12 hó-napra
USD	2 1/2	3 1/2	4 5/16	5 5/16	5 1/2	5 1/2	5 15/16	4,313	5,125	5,344	5,531	5,750
DEM	2 1/2	4 1/4	7 5/16	8 3/16	8 7/16	8 1/2	8 1/2	7,156	8,125	8,406	8,406	8,406
CHF	2	3 1/2	6 13/16	7 1/2	7 9/16	7 3/8	7 5/16	6,844	7,531	7,375	7,219	7,031
GBP	4	8	10 1/16	10 9/16	10 3/16	9 3/4	9 15/16	9,719	10,313	10,031	9,625	9,750
ATS	2 1/2	4 1/4	7 1/2	8 7/16	8 1/2	8 1/2	8 1/2	6,875	7,156	8,219	8,219	8,219
NLG	2	-	7 3/8	8 1/8	7 3/4	7 3/4	7 13/16	7,125	7,781	7,625	7,625	7,625
FRF	3	-	7 5/8	8 5/16	8 1/8	8 1/8	8 1/8	7,250	7,938	7,938	7,938	8,000
CAD	4	-	5 5/8	6 7/16	6 1/2	6 5/8	6 3/4	5,656	6,500	6,436	6,500	6,719
DKK	2	-	3 3/4	4 5/16	4 1/4	4 1/4	4 1/4	3,841	4,500	4,438	4,438	4,438
SEK	2	-	6 1/8	6 13/16	6 3/4	6 5/8	6 5/8	7,219	7,969	8,063	8,406	8,406
NOK	2	-	3	3 9/16	3 5/8	3 5/8	3 5/8	3,125	3,813	3,844	3,844	3,719
FIM	2	-	4 3/8	4 3/4	4 5/8	4 5/8	4 5/8	4,094	4,906	5,156	5,156	5,156
ITL	2	-	6 11/16	7 5/16	7 3/16	7 5/16	7 7/16	6,656	7,438	7,250	7,313	7,375

* A látra szóló betét kamata valamennyi devizanemben 2%.





Üzlet

NAPRÓL NAPRA

II. évfolyam
82. szám

1991.
május 25.

Ára: 29,10 Ft



Pontos információ → helyes döntések → felvirágzó gazdaság

A kábítószer-kereskedők, az adócsalók, a nemzetközi maffiák és a nagystílű szélhámosok bánatára Svájc június 30-a után megszűnik a piszkos pénzek biztonságos kikötőjének lenni. Egy május elején elfogadott törvény értelmében az alpesi országban többé nem lehet tisztára mosni a kétes eredetű pénzeket. Az új szabályozással Svájc a nemzetközi bűnüldöző szervezetek és a pénzvilág régi kérésének, mondhatni követelésének tesz eleget – nem utolsó sorban saját, jól felfogott gazdasági érdekei miatt is.

És ezt hogy kártyázzák meg?



A svájci nagybankok statisztikái szerint 30 ezerre tehető a náluk elhelyezett, úgynevezett B-számlák száma. Ezek a számlák titkosak, csak kódjuk van. A banktisztviselők sem ismerik tulajdonosaik kilétét. A számlákon tartott összegekhez a kód bemondásával lehet hozzájutni.

Támadták őket

Az évszázados svájci banktitkok értelmében sem a pénzintézeteknek, sem a rendőrségnek, sem a nyomozó hatóságnak nincs joga érdeklődni a számlatulajdonos neve után. A bankok, mégha tudják is a betétes nevét, akkor sem adhatják ki. Az elmúlt évtizedekben viszont sok támadás érte a svájci bankokat e titkos számlák miatt.

Nem kétséges, hogy a kábítószer-csempészek, a véres kezű diktátorok bevételeik és vagyonuk jelentős részét Svájcba menekítették. Itt pén-

züket biztonságban érezhették, nem kellett tartaniuk inkognitójuk felfedésétől. A banktitkok miatt az alkalmazottak és a rendőrök egyaránt tehetetlenek voltak, amikor például kolumbiai „üzletemberek” hetente helyeztek el számlájukon több tízmillió dollárt, arra hivatkozva, hogy a pénz kávéeladásból származik. Többé-kevésbé természetesen mindenki tudta, hogy a dollármilliók forrása elsősorban a kábítószerüzlet.

Fő a tisztesség

Az elmúlt években a nemzetközi közvélemény nyomására Svájc néhány esetben lazított a banktitkok, s befagyasztott egyes kényes számlákat. Ez történt Ferdinand Marcosnak, a Fülöp-szigetek volt elnökének mesés vagyonával, valamint a haiti diktátor, Duvalier összerabolt pénzével. Továbbra is hozzáférhetetlenek Irak számára az ország Svájcban elhelyezett pénzei.

Az új törvény értelmében a B jelű bankszámlák tulajdonosainak 1992. szeptember végéig vagy fel kell fedniük kilétüket, vagy pedig meg kell szüntetniük számlájukat. A jövőben csak úgy lehet nem névre szóló, hanem kóddal jelölt számlát nyitni, ha a tulajdonos személyi adatait legalább két banktisztviselő ismeri. Ezzel véget ér egy korszak a svájci banktörténelemben, a feketepénzek többé nem találnak menedékre az ország pénzintézeteiben.

A banktitkok feloldásában nem elsősorban Svájc belföldi, hanem nemzetközi érdekei játszották a főszerepet. Újabb az ország nagyobb cégei dollármilliókat fektetnek be külföldön. A három legnagyobb banknak, az Union Banknak, a Credit Suisse-nek és a Swiss Banknak nagyforgalmú és tekintélyes brókerházai vannak New Yorkban és Londonban. Ezek a bankok különböző cégek több milli-

árd dolláros nyugdíjalapjait kezelik és forgatják, tehát nem engedhetik meg maguknak, hogy tisztességükhöz a legkisebb kétség is férjen. Ki kellett tehát fogni a szelet azok vitorlájából, akik Svájcot a piszkos pénzek Mekkájának tartják.

És most hová?

Az új svájci banktörvény következtében szinte alig maradt hely a világon, ahol a feketepénzeket el lehetne rejtteni az adóhatóságok és a bűnüldöző szervek elől. Korábban a panamai bankok jelentették az alternatívát a svájciakkal szemben, de Noriega bukása óta ez a lehetőség megszűnt.

A csendes-óceáni szigetállam, Vanuatu bankjai továbbra is kínálják a pénz tisztára mosásának lehetőségét, de az alvilágnak nincs sok bizodalma az ottani pénzintézetek iránt. Ezt jól mutatja, hogy a titkosságot garantáló vanuatu


bankoknak mindössze 600 millió dollár külföldi eredetű tőkét sikerült magukhoz vonzani.

Ausztriában is szorul a hurok a titkos számlák körül. A közös piaci tagság reményében ugyanis nyugati szomszédunk szintén gyors ütemben alkalmazkodik a nyugat-európai szabályozáshoz a bankrendszer területén is.

Vége tehát a legendás svájci banktitkoknak, az illegális jövedelmek haszonélvezői most törhetik a fejüket: hol őrizzék biztonságos körülmények között pénzüket. Attól persze nem kell tartani, hogy az új svájci banktörvény nyomán megszűnik majd a kábítószer-kereskedelem, az adócsalás és a nemzetközi bűnözés. Legfeljebb a feketepénzek valamivel tovább keringenek majd, mint eddig, amíg a bankok biztonságos széfjeibe kerülnek.

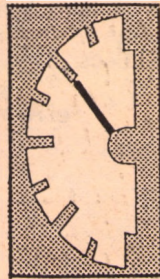
GONDA GYÖRGY

PÉNZÜGYEK



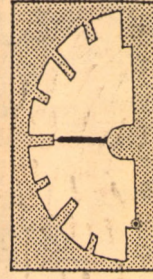
NEW YORK

A délutáni eladási hullám hatására az árfolyamok csökkentek. A magas kezdés annak volt köszönhető, hogy sokan az ország gazdasági hanyatlásának közeli végét jelezték. A DJ index 2900,04 pontra csökkent. -0,3 százalék



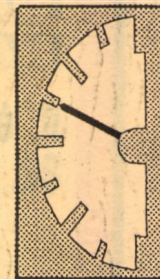
LONDON

A gyenge forgalom ellenére erősödtek az árfolyamok. A megfigyelők szerint az USA-beli és angliai három napos ünnep előtt várható volt, hogy visszaesik a tőzsde forgalma. A FT-100 index 2482,8 ponton zárt. +0,6 százalék



AMSZTERDAM

A visszafogott forgalom eredményeként az árak az előző napi szint alá estek vissza. Ennek ellenére 86 részvény árfolyama emelkedett, 66 csökkent és 104 maradt változatlan. A CBS index 0,1 ponttal emelkedett. 0 százalék



ZÜRICH

Átmeneti nyugalom van a tőzsdén, nyilatkozta egy bróker. A csendes forgalom ellenére emelkedtek az árfolyamok a Wall Street-i erős nap eredményeként. A helyi piaci index alig, 1692,4 pontra emelkedett csak. +0,2 százalék

Az MNB középárfolyamai alapján számított keresztárfolyamok 1991. május 24-én

DEVIZANEM	USD	CAD	GBP	BEF	FIM	FRF	NLG	DEM	ATS	ESP	CHF	SEK	ITL	JPY
1 USA dollár (USD)		1,15	0,58	35,45	4,07	5,85	1,94	1,72	12,12	106,80	1,46	6,18	1 280,45	137,91
1 kanadai dollár (CAD)	0,87		0,50	30,83	3,54	5,09	1,69	1,50	10,54	92,89	1,27	5,37	1 113,67	119,95
1 angol font (GBP)	1,72	1,98		61,12	7,02	10,09	3,35	2,97	20,90	184,14	2,52	10,65	2 207,71	237,79
100 belga frank (BEF)	2,82	3,24	1,64		11,49	16,50	5,48	4,86	34,20	301,28	4,12	17,43	3 612,14	389,06
100 finn márka (FIM)	24,55	28,22	14,24	870,14		143,58	47,64	42,28	297,56	2 621,60	35,84	151,64	31 430,82	3 385,36
100 francia frank (FRF)	17,10	19,66	9,92	606,03	69,65		33,18	29,45	207,24	1 825,87	24,96	105,62	21 890,73	2 357,81
100 holland forint (NLG)	51,52	59,24	29,88	1 826,36	209,89	301,36		88,74	624,55	5 502,54	75,22	318,29	65 970,91	7 105,61
100 német márka (DEM)	58,06	66,75	33,67	2 058,04	236,52	339,59	112,68		703,78	6 200,54	84,76	358,67	74 339,30	8 006,96
100 osztrák schilling (ATS)	8,25	9,48	4,78	292,43	33,61	48,25	16,01	14,21		881,04	12,04	50,96	10 562,92	1 137,71
100 spanyol peseta (ESP)	0,94	1,08	0,54	33,19	3,81	5,48	1,82	1,61	11,35		1,37	5,78	1 198,92	129,13
100 svájci frank (CHF)	68,50	78,75	39,73	2 428,06	279,04	400,65	132,94	117,98	830,31	7 315,35		423,15	87 705,01	9 446,56
100 svéd korona (SEK)	16,19	18,61	9,39	573,80	65,94	94,68	31,42	27,88	196,22	1 728,78	23,63		20 726,66	2 232,43
1000 olasz líra (ITL)	0,78	0,90	0,45	27,68	3,18	4,57	1,52	1,35	9,47	83,41	1,14	4,82		107,71
1000 japán jen (JPY)	7,25	8,34	4,21	257,03	29,54	42,41	14,07	12,49	87,90	774,39	10,59	44,79	9 284,34	

A Budapesti Értéktőzsde forgalma 1991. május 24.

Értékpapírok	A gazdát cserélt papírok	Kötések				Árfolyam						
		megnevezése	név-értéke	száma	össz. név-értéke	össz. árfolyam-értéke	nyitó	záró	mini-mum	maxi-mum	átlag	válto-zás* %
Fotex		100	235	3	23 500	53 950	230	229	229	230	230	-
Ibusz		1 000	187	8	187 000	917 025	4 905	4 900	4 900	4 905	4 904	+0,06
Martfűi Sörgyár		1 000	2 925	16	2 925 000	8 509 600	2 900	2 900	2 880	2 900	2 899	-1,46
Dunaholding		10 000	3	2	30 000	118 500	39 500	39 500	39 500	39 500	39 500	-0,91
Müsi 1.		10 000	40	4	400 000	680 000	17 000	17 000	17 000	17 000	17 000	-
Skála Coop		10 000	61	3	610 000	1 464 150	24 000	24 000	24 000	24 150	24 002	-1,94
Müsi 2.		10 000	16	7	160 000	255 145	15 675	16 000	15 675	16 000	15 946	-0,34
Skála Coop ¹		10 000	10	1	100 000	260 000	-	-	-	-	26 000	-

* A legutolsó átlagárfolyamhoz képest

¹ Vételi opció 1991. július 31-ig 950 Ft opciós díj mellett

Betétek és rövid lejáratú értékpapírok kamatai:

OTP látra szóló betét: 12 %
átutalási betétszámla: 17%
egy évre lekötött betét: 25%
A fenti kamatok nettó értendők.

Kincstárjegyek:

3 havi 31 % (nettó 24,8%)
6 havi 32 % (nettó 25,6%)
9 havi 34 % (nettó 27,2 %)

Lakossági devizaszámla-kamatok éves szinten 1991. május 24-én

DEVIZANEM	Országos Takarékpénztár (OTP)						IBUSZ Rt.*					
	Látra szóló	Euro-csekk	lekötve					lekötve				
			1 hó- napra	3 hó- napra	6 hó- napra	9 hó- napra	12 hó- napra	1 hó- napra	3 hó- napra	6 hó- napra	9 hó- napra	12 hó- napra
USD	2 1/2	3 1/2	4 3/8	5 3/8	5 9/16	5 3/4	6	4,313	5,125	5,344	5,531	5,750
DEM	2 1/2	4 1/4	7 7/16	8 3/8	8 5/8	8 5/8	8 11/16	7,156	8,125	8,406	8,406	8,406
CHF	2	3 1/2	6 13/16	7 1/2	7 1/2	7 3/8	7 5/16	6,844	7,531	7,375	7,219	7,031
GBP	4	8	10 1/4	10 5/8	10 5/16	9 15/16	10 1/8	9,719	10,313	10,031	9,625	9,750
ATS	2 1/2	4 1/4	7 3/8	8 1/2	8 9/16	8 9/16	8 9/16	6,875	7,156	8,219	8,219	8,219
NLG	2	-	6 13/16	8 1/4	7 15/16	7 15/16	7 15/16	7,125	7,781	7,625	7,625	7,625
FRF	3	-	7 5/8	8 5/16	8 3/16	8 3/16	8 5/16	7,250	7,938	7,938	7,938	8,000
CAD	4	-	5 13/16	6 5/8	6 5/8	6 3/4	6 13/16	5,656	6,500	6,436	6,500	6,719
DKK	2	-	4 1/8	4 13/16	4 3/4	4 3/4	4 5/8	3,841	4,500	4,438	4,438	4,438
SEK	2	-	7 1/2	8 5/16	8 1/4	8 1/4	8 3/8	7,219	7,969	8,063	8,406	8,406
NOK	2	-	3 1/4	3 15/16	3 7/8	3 7/8	3 7/8	3,125	3,813	3,844	3,844	3,719
FIM	2	-	4 3/4	5 1/4	5 3/8	5 3/8	5 1/2	4,094	4,906	5,156	5,156	5,156
ITL	2	-	6 7/8	7 9/16	7 1/2	7 11/16	7 1/2	6,656	7,438	7,250	7,313	7,375

* A látra szóló betét kamata valamennyi devizanemben 2%.





Üzlet

NAPRÓL NAPRA

II. évfolyam 88. szám

1991. június 6.

Ára: 29,10 Ft



Pontos információ → helyes döntések → felvirágzó gazdaság

Komputerháború

Súlyos válsággal küszködik Nyugat-Európa számítógépipara. Az amerikai és a japán gyártók kíméletlen versenye, az elégtelen hatékonyság és a magas árak miatt szinte egyszerre roskadtak össze kontinensünk vállalatai. A közös piaci tagországok kormányai szeretnék, ha az európai számítógépipar életben maradna. Kérdés azonban, hogy a Bull, az Olivetti és a többi világcég komputer üzletága képes-e túlélni a jelenlegi válságot.



Az amerikai és a japán számítógépgyártók az elmúlt években igen eredményes támadást hajtottak végre az európai piacon. Mára a közepes és nagy gépek 32 százalékát az amerikai IBM, 10 százalékát a szintén amerikai Digital szállítja ide. Mindenki más csupán 10 százaléknál kisebb mértékben van jelen a piacon. Például a német Siemens részesedése 9, a francia Bullé 7, az amerikai Hewlett-Packardé 6, a szintén tengeren túli Unisysé 5 százalékos.

Drága európaiak

A személyi számítógépek nyugat-európai piacát ugyan-csak más kontinenseken alapított vállalatok uralják. A sort az IBM vezeti 14 százalékos részesedéssel, míg a Commodore 12 százalékra tett szert. Őket követi az Apple, az Atari, valamint a Compaq. A nyugat-európai gyártók e cégektől messze leszakadva kullognak.

Szakértők véleménye szerint kontinensünk számítógépgyártóinak kedvezőtlen helyzete a szétforgácsoltság, illetve a magas árak következménye. A Nyugat-Európában készült számítógépek ára ötven százalékkal haladja meg az Amerikában, illetve Japánban gyártottakét. Nem véletlen tehát, hogy a vásárlók a tengeren túli cégek gyártmányait részesítik előnyben.

A kedvezőtlen értékesítési helyzet természetesen nem hagyja érintetlenül a gyártók pénzügyi mutatóit sem. A Bull számítógéprészlege az összeomlás szélén áll. Tavaly egymilliárd dollárnyi veszteséget kellett elkönyvelnie. Az idén a vállalatot csak hasonló nagyságú tőkeinjekcióval sikerül életben tartani.

Elbocsátások

A Siemens-Nixdorf 1990 második félévében több mint 220 millió dollár deficitet halmo-

zott föl. A holland Philips tavalyi 2,25 milliárd dolláros veszteségének jelentékeny hányada a számítógépgyártásban keletkezett. Tavaly jelentősen visszaesett az Olivetti profitja is, ezért a vállalat vezetősége kénytelen volt elbocsátani hétezer dolgozót. Kedvező pénzügyi évet zárt viszont az angol ICL. Ez jórészt annak köszönhető, hogy a cég részvényeinek 80 százalékát 1990 júliusában megvásárolta a japán Fujitsu-csoport.

Nyugat-Európában évente 45 milliárd dollárért adnak el számítógépeket. Az eladások elsősorban az amerikai és a japán cégeknek hoznak profitot. Ez viszont tovább mélyíti a válságot, hiszen kutatásra és fejlesztésre nagyságrendekkel kevesebbet képesek fordítani, mint a tengerentúli vállalatok.

Mindezek következtében Nyugat-Európa négy legnagyobb számítógépgyártó cégének együttes világeladásai csak egyharmadát teszik ki az

IBM-ének. Európa legjelentősebb számítógépgyártó vállalata, a Siemens-Nixdorf csak az ötödik helyet foglalja el a világértékesítési rangsorban.

Segítsen a kormány!

Az amerikai és a japán cégek gyárak létrehozásával is igyekeznek erősíteni pozíciójukat Európában. Az IBM-nek 12 gyára van itt. Erőteljes offenzívába kezdett a japán NEC és a Hitachi is. Ha az Olivetti és a többiek nem akarnak belátható időn belül eltűnni a piacról, sürgősen cselekedniük kell, figyelmeztetnek az elemzők.

A nyugat-európai komputergyártóknak szorosán együtt kell működniük a kutatásban, a fejlesztésben, a gyártásban és az értékesítésben. A túlélés még biztosabb zálogának látszik a nagy cégek összeolvastása. Ajánlják azt is, hogy működjenek együtt a versenytársakkal, mi több, alapítsanak

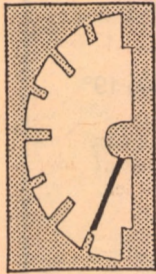
vegyes vállalatokat amerikai és japán cégekkel. Igaz, ebben az esetben elkerülhetetlen a függetlenség elvesztése, illetve a piacról való további kiszorulás.

Az azonban biztos, hogy Nyugat-Európa vezető számítógépgyártó vállalatai kénytelenek folytatni dolgozóik tavaly megkezdett elbocsátását. Nyilvánvaló az is, hogy ma már nem elég kizárólag a vállalatok által kidolgozott túlélési stratégiákra alapozni. A Közös Piacnak magának, illetve az egyes kormányoknak is mentőakciókba kell fogniuk ahhoz, hogy megmentsek az európai számítógépipart.



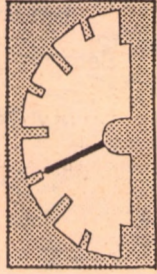
GONDA GYÖRGY

PÉNZÜGYEK



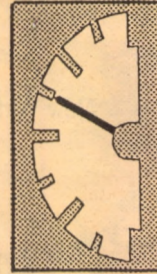
PÁRIZS

Lefelé irányuló volt az árfolyamtendencia itt is. Különösen a biztosítótársaságok részvényei estek jelentősen az AGF tőkeemelésének hírére. A CAC index nem sokkal zárás előtt 18,11 pontot veszített. -1 százalék



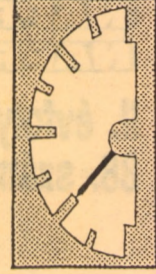
MILÁNÓ

A korábbi árfolyamerősödések konszolidálódása következtében lefelé mentek az árak. A távközlési, a biztosító és a textilipari vállalatok értékpapírjai az átlagosnál nagyobb veszteséget szenvedtek. -0,3 százalék



BÉCS

Tartották hétfőn elért szintjüket kedden az árfolyamok, kivéve azon vállalatok részvényeit, amelyek nyereségük alakulásáról kedvező adatokat közöltek. Ezek hatására 585,38 pontra ment fel a helyi index. +0,2 százalék



FRANKFURT

Ideges üzletmenet mellett csekély volt a forgalom, a befektetők körében borulatlás uralkodik. A DAX index nagy ingadozások után 1685,38 pontra süllyedt a hétfői 1694,11-ről. -0,7 százalék

Az MNB középárfolyamai alapján számított keresztárfolyamok 1991. június 5-én

DEVIZANEM	USD	CAD	GBP	BEF	FIM	FRF	NLG	DEM	ATS	ESP	CHF	SEK	ITL	JPY
1 USA dollár (USD)		1,14	0,59	35,96	4,12	5,92	1,97	1,75	12,30	108,17	1,49	6,27	1 295,64	138,89
1 kanadai dollár (CAD)	0,87		0,52	31,44	3,61	5,18	1,72	1,53	10,76	94,57	1,31	5,48	1 132,79	121,44
1 angol font (GBP)	1,69	1,94		60,94	6,99	10,04	3,34	2,97	20,84	183,27	2,53	10,62	2 195,28	235,34
100 belga frank (BEF)	2,78	3,18	1,64		11,47	16,47	5,48	4,87	34,21	300,77	4,15	17,43	3 602,65	386,21
100 finn márka (FIM)	24,24	27,73	14,31	871,88		143,61	47,76	42,45	298,24	2 622,33	36,22	151,93	31 410,94	3 367,30
100 francia frank (FRF)	16,88	19,31	9,96	607,11	69,63		33,25	29,56	207,67	1 825,99	25,22	105,79	21 872,14	2 344,72
100 holland forint (NLG)	50,76	58,06	29,96	1 825,65	209,39	300,71		88,88	624,49	5 490,91	75,84	318,12	65 771,61	7 050,81
100 német márka (DEM)	57,11	65,32	33,71	2 053,98	235,58	338,32	112,51		702,60	6 177,66	85,32	357,91	73 997,63	7 932,65
100 osztrák schilling (ATS)	8,13	9,30	4,80	292,34	33,53	48,15	16,01	14,23		879,26	12,14	50,94	10 532,01	1 129,05
100 spanyol peseta (ESP)	0,92	1,06	0,55	33,25	3,81	5,48	1,82	1,62	11,37		1,38	5,79	1 197,83	128,41
100 svájci frank (CHF)	66,94	76,56	39,51	2 407,31	276,10	396,52	131,86	117,20	823,46	7 240,36		419,48	86 726,95	9 297,25
100 svéd korona (SEK)	15,96	18,25	9,42	573,88	65,82	94,53	31,43	27,94	196,31	1 726,04	23,84		20 674,99	2 216,39
1000 olasz líra (ITL)	0,77	0,88	0,46	27,76	3,18	4,57	1,52	1,35	9,49	83,48	1,15	4,84		107,20
1000 japán jen (JPY)	7,20	8,23	4,25	258,93	29,70	42,65	14,18	12,61	88,57	778,76	10,76	45,12	9 328,24	

A Budapesti Értéktőzsde forgalma 1991. június 5.

Értékpapírok		A gazdát cserélt papírok	Kötések			Árfolyam					
megnevezése	név-értéke	száma	száma	össz. névértéke	össz. árfolyam-értéke	nyitó	záró	minimum	maximum	átlag	változás* %
Fotex	100	3 030	2	303 000	684 780	226	226	226	226	226	-0,44
Martfűi Sörgyár	1 000	158	7	158 000	449 220	2 850	2 820	2 820	2 850	2 843	+0,10
Müsi 1.	10 000	20	3	200 000	366 000	18 300	18 300	18 300	18 300	18 300	+1,66
Konzumker	400	10	1	4 000	19 000	1 900	1 900	1 900	1 900	1 900	+0,21
Ibusz	1 000	6	1	6 000	28 980	4 830	4 830	4 830	4 930	4 830	+0,06
Skála Coop	10 000	64	3	640 000	1 523 400	24 000	23 800	23 800	24 000	23 803	-0,59
Müsi 2.	10 000	32	7	320 000	551 100	17 150	17 300	17 150	17 300	17 221	+1,19
Dunaholding	10 000	17	2	170 000	629 000	37 000	37 000	37 000	37 000	37 000	-2,46
Martfűi Sörgyár ¹	1 000	20	1	20 000	59 000	-	-	-	-	2 950	-
Martfűi Sörgyár ²	1 000	30	1	30 000	87 000	-	-	-	-	2 900	-
Fotex ³	100	500	1	50 000	120 000	-	-	-	-	240	-
Dunaholding ⁴	10 000	100	1	1 000 000	3 750 000	-	-	-	-	37 500	-

* A legutolsó átlagárfolyamhoz képest

¹ Vételi opció 1991. július 31-ig 150 Ft opciós díj mellett

² Vételi opció 1991. július 31-ig 1000 Ft opciós díj mellett

³ Vételi opció 1991. július 31-ig 10 Ft opciós díj mellett

⁴ Vételi opció 1991. október 31-ig 200 Ft opciós díj mellett

⁵ Vételi opció 1991. július 31-ig 10 Ft opciós díj mellett



Lakossági devizaszámla-kamatok éves szinten 1991. június 5-én

DEVIZANEM	Országos Takarékpénztár (OTP)					IBUSZ Rt.*						
	Látra szóló	Euro-csekk	lekötve					lekötve				
			1 hó-napra	3 hó-napra	6 hó-napra	9 hó-napra	12 hó-napra	1 hó-napra	3 hó-napra	6 hó-napra	9 hó-napra	12 hó-napra
USD	2 1/2	3 1/2	4 3/8	5 5/16	5 1/2	5 1/2	5 15/16	4,313	5,125	5,344	5,531	5,750
DEM	2 1/2	4 1/4	7 7/16	8 5/16	8 1/2	8 1/2	8 9/16	7,156	8,125	8,406	8,406	8,406
CHF	2	3 1/2	6 3/4	7 3/8	7 7/16	7 1/4	7 1/4	6,563	7,250	7,375	7,219	7,031
GBP	4	8	9 13/16	10 1/2	10 3/16	10	10	9,719	10,313	10,031	9,625	9,750
ATS	2 1/2	4 1/4	7 9/16	8 1/2	8 1/2	8 1/2	8 1/2	6,875	8,156	8,219	8,219	8,219
NLG	2	-	7 3/8	8 1/8	7 3/4	7 3/4	7 13/16	6,531	7,781	7,625	7,625	7,625
FRF	3	-	7 13/16	8 7/16	8 1/4	8 1/4	8 1/4	7,250	7,938	7,938	7,938	8,000
CAD	4	-	5 5/8	6 7/16	6 1/2	6 5/8	6 3/4	5,656	6,500	6,438	6,500	6,719
DKK	2	-	3 5/8	4 5/16	4 1/4	4 1/4	4 1/4	3,844	4,500	4,438	4,438	4,438
SEK	2	-	7 5/8	8 7/16	7 1/2	7 1/2	7 3/8	7,219	7,969	8,063	8,906	8,031
NOK	2	-	3	3 11/16	3 5/8	3 5/8	3 5/8	3,125	3,813	3,844	3,844	3,719
FIM	2	-	5 7/8	5 3/8	5 1/8	5	5	4,563	4,906	5,156	5,156	5,156
ITL	2	-	6 3/4	7 7/16	7 5/16	7 3/8	7 7/16	6,656	7,438	7,250	7,313	7,375

* A látra szóló betét kamata valamennyi devizanemben 2%.

Betétek és rövid lejáratú értékpapírok kamatai:

OTP látra szóló betét: 12 %
átutalási betétszámla: 17%
egy évre lekötött betét: 25%
A fenti kamatok nettó értendők.

Kincstárjegyek:

3 havi 31 % (nettó 24,8%)
6 havi 32 % (nettó 25,6%)
9 havi 34 % (nettó 27,2 %)



Üzlet

NAPRÓL NAPRA

**II. évfolyam
91. szám**

**1991.
június 11.**

Ára: 29,10 Ft

A világ időjárása
a 12. oldalon

**POSTA
BANK**

Postabank és Takarékpénztár Rt.

DEVIZABETÉT-KAMATOK

Érvényes: 1991. június 12-től

Megjegyzés:

1. Egy- és háromhavi devizabetétet vállalatoktól vagy 50 000 USD, ill. annak megfelelő értékű devizaösszeeggel rendelkező magánügyfelektől fogadjunk el.
2. A bank 10 000 USD összeget meghaladó, 6 és 12 havi lekötésű betétek esetében 0,125% kamatprémiumot térít.
3. A bank 50 000 USD összeget meghaladó 3, 6, 12 havi lekötés esetében 0,25%-os kamatprémiumot térít.
4. Éven túli vagy 100 000 USD összeget meghaladó betétnél eseti kamatmegállapításra van mód.

	Látra szóló	1 havi	3 havi	6 havi	12 havi	
ATS	5,40	8,20	8,35	8,50	8,50	ATS
CAD	4,50	6,75	7,10	7,40	7,60	CAD
CHF	5,00	7,00	7,25	7,50	7,50	CHF
DEM	5,50	7,80	8,00	8,45	8,30	DEM
FRF	5,25	8,00	8,25	8,20	8,20	FRF
GBP	9,00	10,50	10,50	10,60	10,40	GBP
ITL	4,50	9,50	9,50	9,60	9,60	ITL
JPY	2,00	5,40	5,75	5,50	5,25	JPY
NLG	2,50	7,60	7,75	7,85	7,85	NLG
SEK	2,50	9,25	9,25	9,50	9,50	SEK
USD	4,75	5,10	5,35	5,50	5,50	USD

a bank a változtatás jogát fenntartja

Pontos in

helyes döntések → felvirágzó gazdaság



Pusztul az Öböl

Egy újabb Schwarzkopf tábornokra volna szükség, aki levezényli az Öböl-háború alatt keletkezett környezeti károk helyreállítását, utalnak a környezetvédelmi szakemberek a kuvaiti helyzet súlyosságára. A háború végén a harcoló felek mintegy ötszáz olajkutat, -tartályt és -finomítót gyújtottak fel. Május végéig közülük mindössze százat sikerült eloltani. Nem várható, hogy az olajtüzek jövő év márciusa előtt kialudnának, a munkálatok ugyanis meglehetősen költségesek és lassan haladnak.

Az USA kivonul

Naponta ötmillió hordó (egy hordó 159 liter) olaj és 70 millió köbméter gáz ég el. A megsérült tankhajókból és a kőolajvezetékekből napi 3 ezer hordónyi fekete arany ömlik az Öböl vizébe. Az ENSZ meteorológiai szervezetének tanácskozásán a szakemberek arról adtak számot, hogy az olajtüzek naponta 40 ezer tonna kén-dioxiddal, 3 ezer tonna nitrogén-oxiddal és félmillió tonna szén-dioxiddal szennyezik a térség légtérét.

A fegyverek háborúja után Kuvait most környezetvédelmi háború színtere. A nemzetközi mentőcsapat viszonylag kis létszámú. A térségbe készülő magyar szakembereknek (Üzlet, június 6., 2. oldal) bőven lenne tennivalójuk. Az Egyesült Államok azonban a jelek szerint a térség országaira hárítja a totális környezeti katasztrófa elleni védekezés költségeit.

A felmérések szerint a kuvaiti olajkutakban és -finomítóknál a károk kisebbek, mint korábban hitték. Ez persze mit sem változtat azon, hogy bolygónk történelmében az Öböl-háború idején történt az ember okozta legnagyobb természeti katasztrófa.

A helyreállítási munkálatok igen lassan és összehangolatlanul folynak. Az Egyesült Államok a tengeri és a szárazföldi olajszennyeződés eltávolítására, az égő olajkutak eloltására eddig mindössze 5 millió dollárnyi segítséget nyújtott Kuvaitnak. Minden jel arra mutat, hogy a munkálatok elvégzése és finanszírozása jórészt Szaúd-Arábiára, illetve Kuvaitra marad. Ahogy a környezetvédők fogalmaznak: az amerikaiak és szövetségeseik elvégezték a hadi munkát, a nagytakarításból viszont már nem kének.

Az olajszennyeződés eltávolítása az Öböl vizéről, a tengerparti homokról és az olajkutak környékéről legkevésbé 60 millió dollárba kerül. Ennél jóval nagyobb összeget emészt fel az olajtüzek eloltása, az épületek megtisztítása a vastag és zsiros koromtól. S akkor még nem esett szó az olajkutak, a finomítók, a tárolók és a vezetékek újjáépítéséről. Becslések szerint csak a kuvaiti olajipari vertikum talpraállításának a költségei megközelítik a 15 milliárd dollárt.

Kevés az ivóvíz

Az amúgy sem könnyű munkálatokat nehezíti, hogy az irakiak elaknásították a tengerparti sávot, valamint az olajlétesítmények környékét. A környezet helyreállításán fáradó szakemberek számára

halálos veszélyt jelentenek a víz alatt rejtőzködő robbanó szerkezetek, és a fel nem robbant hatalmas mennyiségű lőszer.

A nemzetközi mentőcsapat az igényekhez képest kis létszámú. Egyelőre még nem szerveződött meg az a központ sem, amely összehangolná a mentést és a védekezést. Helyszíni tudósítások szerint Kuvait szinte egész területén még mindig szivarog, bugyborékol az olaj, s naponta újabb és újabb dollármilliókat igényel a környezetvédelem. A partok előtt még mindig öt-hat tartályhajónyi olaj úszik a víz felszínén. A környezeti katasztrófa nem kíméli a tenger élővilágát, továbbra is jelentős gond a lakosság ellátása édesvízzel.

Május utolsó napjaiban iráni vállalatok írtak alá szerződést a kuvaiti kormánnyal.

Ebben vállalták, hogy 100 millió dollár ellenében augusztus végére eloltanak 60 olajkutat. Amerikai, francia, kanadai, német, sőt magyar cégek sorra teszik üzleti ajánlataikat az olajtüzek eloltására. Ennek meg kell teremteni a pénzügyi feltételeit.

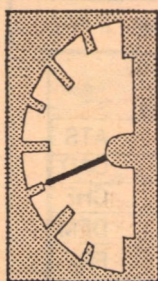
Lélegeznének

A környezetvédelmi háború legfontosabb, rövid távú célja az olajkutak biztonságba helyezése, a környezeti egyensúly megteremtése, a térség lakóinak egészségvédelme. A lakosság nagyobbik része még mindig légzési nehézségekkel küszködik. Növekszik a tüdőmegbetegedések száma. Egyelőre azonban késik az igazán hatékony orvosi segítségnyújtás.

Ugyancsak késlekedve rendel meg a kuvaiti kormány a környezet megtisztításához szükséges anyagokat és eszközöket. Válogatnak a beérkezett ajánlatok között. Ez is arra utal, hogy a vártnál kisebb károk ellenére a helyreállítás hosszabb időt vesz majd igénybe.

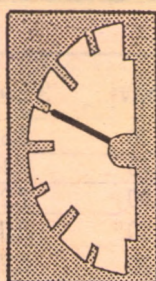
GONDA GYÖRGY

PÉNZÜGYEK



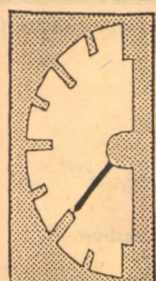
MILÁNÓ

Általában ereszkedtek az árfolyamok, de a kereskedők szerint technikai korrekciókkal magyarázható a piacnak a mostanában megszokottól eltérő viselkedése. A helyi index 3 pontos ereszkedését gyakorlatilag a Stet holding papírjainak árvesztése okozta. -0,25 százalék



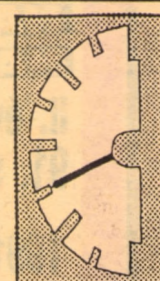
FRANKFURT

Gyenge és törékeny volt az üzletmenet pénteken, de a jelentősebb cégek, például a Siemens részvényeivel folytatott üzletelés az általános tőzsdei indexek értékét felfelé nyomta. A DAX index majdnem 5 és fél pontot erősödött. +0,3 százalék



LONDON

Alacsonyban, majdnem napi legalacsonyabb értékükön zártak az árfolyamok, mert pénteken a piacra nem érkezett jelentősebb hír, csak a korábbi hír forgott a munkáspárt erősödéséről. Az FT-100 index - emiatt is - kerekén 19 pontot zuhant. -0,75 százalék



AMSZTERDAM

Szerény forgalom mellett lefelé mentek az árak, a külföldi befektetők szinte teljesen távol maradtak a tőzsdétől pénteken. A fő ok az amerikai foglalkoztatottság alakulásáról érkezett inkább kedvezőtlen hírek. A CBS index 0,6 pontos süllyedést könyvelhetett el. -0,3 százalék

Az MNB középárfolyamai alapján számított keresztárfolyamok

1991. június 10-én

DEVIZANEM	USD	CAD	GBP	BEF	FIM	FRF	NLG	DEM	ATS	ESP	CHF	SEK	ITL	JPY
1 USA dollár (USD)		1,15	0,59	36,14	4,15	5,94	1,98	1,76	12,36	108,58	1,50	6,31	1 301,89	139,44
1 kanadai dollár (CAD)	0,87		0,52	31,52	3,62	5,18	1,73	1,53	10,78	94,70	1,31	5,51	1 135,54	121,62
1 angol font (GBP)	1,68	1,93		60,75	6,99	9,99	3,33	2,95	20,77	182,55	2,53	10,61	2 188,83	234,43
100 belga frank (BEF)	2,77	3,17	1,65		11,50	16,45	5,47	4,86	34,19	300,47	4,16	17,47	3 602,76	385,87
100 finn márka (FIM)	24,07	27,60	14,32	869,78		143,07	47,61	42,28	297,41	2 613,41	36,22	151,95	31 335,95	3 356,18
100 francia frank (FRF)	16,82	19,29	10,01	607,94	69,90		33,28	29,55	207,88	1 826,68	25,31	106,21	21 902,78	2 345,86
100 holland forint (NLG)	50,55	57,96	30,07	1 826,78	210,03	300,49		88,80	624,65	5 488,91	76,07	319,14	65 814,58	7 048,95
100 német márka (DEM)	56,93	65,27	33,86	2 057,11	236,51	338,37	112,61		703,41	6 180,97	85,66	359,37	74 112,73	7 937,70
100 osztrák schilling (ATS)	8,09	9,28	4,81	292,45	33,62	48,10	16,01	14,22		878,71	12,18	51,09	10 536,18	1 128,46
100 spanyol peseta (ESP)	0,92	1,06	0,55	33,28	3,83	5,47	1,82	1,62	11,38		1,39	5,81	1 199,05	128,42
100 svájci frank (CHF)	66,46	76,20	39,53	2 401,60	276,12	395,04	131,47	116,75	821,21	7 216,06		419,56	86 523,92	9 266,98
100 svéd korona (SEK)	15,84	18,16	9,42	572,41	65,81	94,16	31,33	27,83	195,73	1 719,92	23,83		20 622,68	2 208,75
1000 olasz líra (ITL)	0,77	0,88	0,46	27,76	3,19	4,57	1,52	1,35	9,49	83,40	1,16	4,85		107,10
1000 japán jen (JPY)	7,17	8,22	4,27	259,16	29,80	42,63	14,19	12,60	88,62	778,69	10,79	45,27	9 336,79	

A Budapesti Értéktőzsde forgalma

1991. június 10.

Betétek és rövid lejáratú értékpapírok kamatai:

OTP látra szóló betét: 12 %
átutalási betétszámla: 17%
egy évre lekötött betét: 25%
A fenti kamatok nettó értendők.

Kincstárjegyek:

3 havi 31 % (nettó 24,8%)
6 havi 32 % (nettó 25,6%)
9 havi 34 % (nettó 27,2 %)

Értékpapírok	A gazdát cserélt papírok	Kötések				Árfolyam						
		megnevezése	név-értéke	száma	össz. névértéke	össz. árfolyam-értéke	nyitó	záró	mini-mum	maxi-mum	átlag	változás* %
Fotex		100	5 666	13	566 600	1 268 798	224	223	223	224	224	-
Müsz 1.		10 000	60	8	600 000	1 107 500	18 400	18 500	18 400	18 500	18 458	-0,23
Müsz 2.		10 000	17	2	170 000	296 550	17 400	17 450	17 400	17 450	17 444	+0,06
Ibusz		1 000	15	5	15 000	71 700	4 800	4 800	4 770	4 800	4 780	-0,42
Skála Coop		10 000	223	10	2 230 000	5 319 310	23 750	23 885	23 750	23 890	23 853	-0,09
Dunaholding		10 000	8	4	80 000	296 200	37 000	37 100	37 000	37 100	37 025	-0,01
Konsumker		400	10	1	4 000	17 900	1 790	1 790	1 790	1 790	1 790	-0,56
Skála Sztráda		10 000	5	1	50 000	121 250	24 250	24 250	24 250	24 250	24 250	+4,73
Nitroil		10 000	11	4	110 000	190 600	17 300	17 325	17 300	17 350	17 327	+2,96
Nitroil ¹		10 000	5	1	50 000	87 500	-	-	-	-	17 500	-
Nitroil ²		10 000	5	1	50 000	89 000	-	-	-	-	17 600	-

* A legutolsó átlagárfolyamhoz képest

² Vételi opció 1991. július 31-ig 300 Ft opciós díj mellett

¹ Vételi opció 1991. július 31-ig 400 Ft opciós díj mellett

Lakossági devizaszámla-kamatok éves szinten

1991. június 10-én

DEVIZANEM	Országos Takarékpénztár (OTP)					IBUSZ Rt.*						
	Látra szóló	Euro-csekk	lekötve					lekötve				
			1 hó-napra	3 hó-napra	6 hó-napra	9 hó-napra	12 hó-napra	1 hó-napra	3 hó-napra	6 hó-napra	9 hó-napra	12 hó-napra
USD	2 1/2	3 1/2	4 9/16	5 1/2	5 3/4	5 3/4	6 3/16	4,313	5,125	5,344	5,531	5,750
DEM	2 1/2	4 1/4	7 7/16	8 5/16	8 1/2	8 1/2	8 9/16	7,156	8,125	8,406	8,406	8,406
CHF	2	3 1/2	6 3/4	7 3/8	7 7/16	7 3/8	7 3/8	6,563	7,250	7,375	7,219	7,031
GBP	4	8	9 13/16	10 3/8	10 1/16	10	9 7/8	9,719	10,313	10,031	9,625	9,750
ATS	2 1/2	4 1/4	7 11/16	8 9/16	8 1/2	8 1/2	8 1/2	6,875	8,156	8,219	8,219	8,219
NLG	2	-	7 1/2	8 3/16	7 13/16	7 13/16	7 13/16	6,531	7,781	7,625	7,625	7,625
FRF	3	-	8	8 9/16	8 5/16	8 3/8	8 3/8	7,250	7,938	7,938	7,938	8,000
CAD	4	-	5 7/16	6 1/4	6 7/16	6 5/8	6 3/4	5,656	6,500	6,438	6,500	6,719
DKK	2	-	3 5/8	4 5/16	4 1/4	4 1/4	4 1/4	3,844	4,500	4,438	4,438	4,438
SEK	2	-	6 1/4	7 1/16	7 1/8	7 1/8	7 1/8	7,219	7,969	8,063	8,906	8,031
NOK	2	-	3 1/8	3 13/16	3 3/4	3 3/4	3 3/4	3,125	3,813	3,844	3,844	3,719
FIM	2	-	5	5	4 3/4	4 3/4	4 5/8	4,563	4,906	5,156	5,156	5,156
ITL	2	-	6 11/16	7 3/8	7 1/4	7 3/8	7 1/2	6,656	7,438	7,250	7,313	7,375

* A látra szóló betét kamata valamennyi devizanomban 2%.





Ujlet

NAPRÓL NAPRA

II. évfolyam
94. szám

1991.
június 15.

Ára: 29,10 Ft



A VILÁG IDŐJÁRÁSA

Pontos információ → helyes döntések → felvirágzó gazdaság

Nekik is diktálnak

Nem kíméli a gazdasági visszaesés a vezető európai és amerikai divatcégeket sem. A Givenchy, az Yves Saint Laurent, a Guy Laroche, a Christian Dior és a többi világmárkás divatház termékei iránt jelentősen csökken a fizetőképes kereslet, hiszen egyre kevesebben engedhetik meg maguknak a 30 ezer dolláros női luxusruhákat és a 10 ezer dollárt kóstáló öltönyöket. A bevételkiesés ellensúlyozására a luxus divatcikkeket gyártó cégek mind nagyobb számban hoznak forgalomba úgynevezett fehér termékeket, amelyek új márkanevvel és viszonylag elfogadható áron kerülnek a piacra.

A neves francia divatházak 1990-ben egymilliárd dollárért adtak el női és férfi ruházati cikkeket, valamint kiegészítőket, sálakat, öveket, táskákat. Kosmetikai termékeiből 265 millió dollárt forgalmaztak.

Kétségtelen, hogy a világ legpatinásabb divatházainak termékei kiváló minőségűek, s nem készülnek nagy sorozatokban. Az is igaz viszont, hogy a csillagászati árban elsősorban a nevet, a presztízst és a státuszszimbólumot kell megfizetni. A felső tízezer számára ez nem is jelent problémát, de a márkás divatcégek csak ennek a rétegnek a vásárlásából nem tudnak megélni.

Csak 900 dollár

Az idei esztendő első négy hónapjában a nagy divatházak megrendelése több mint 20 százalékkal maradtak el az elmúlt év azonos időszakától, s az előrejelzések további forgalomsökkenésről tanúskodnak. A kedvezőtlen gazdasági helyzetben Yves Saint Laurent megrendelése 50 százalékkal csökkentek. Pierre Balmain kénytelen volt búcsút venni divatkeatorainak több mint felétől. A túlélés érdekében a divatházak új fogyasztói csoportként a módosabb köztársadalmat célozták meg.

Természetesen a középosztály felső ruháért több ezer dollár fizetni, számára azonban még elfogadható az 500-900 dollár körüli ár. Megszületett tehát a nagy divatcégek úgynevezett második termékvonala, amely kiváló minőségű árukat kínál, de nem a megszokott márkanev alatt. A második vonalba tartozó cikkek

ára száztól kilencszáz dollárig terjed, jelezve, hogy az első vonal csillagászati áraiban valóban a márkát kell megfizetni.

Presztízsviselet


A francia, az olasz, az angol és az amerikai divatkirályok véleménye szerint a második vonal bővítése az egyetlen lehetőség arra, hogy a márkás cégek ne jussanak belátható időn belül csődbe. A Givenchy elnöke, Jean Courtiere szerint a kiváló minőségű második vonalas termékekkel a jeles divatcégek megcsíphetik a világ éves felsőruházati piacának 10-15 százalékát. Ez nem lebecsülendő részarány, hiszen a világon évente mintegy 12 milliárd dollár értékű ruha, szoknya, öltöny, nadrág, blúz és ing talál gazdára.

A divatmogulok persze jó reklámtevékenységgel adják a köztudatba a második vonaluk fantázianevét. Ma már közzismert, hogy a „Live” márkanevű termékek Givenchy-től, az „A Priori” Escadától, az „Emanuel” Ungarótól, a „Variation” Yves Saint Laurenttól, a „Coordonnees” pedig Christian Diortól származnak.

Kopik a név is

A nagy divatcégek termékeit külön butikokban, illetve az áruházak elkülönített osztályain árulják. Soha nem feledkeznek meg arról, hogy a világmárkát hordozó ház neve a vevő tudomására jusson. Néhány divatdiktátor egyelőre igyekszik ellenállni a második vonal bevezetésének, s amíg anyagilag bírja, megma-

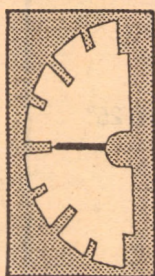
rad a drága termékek mellett. Az idegenkedés oka a szegénykedés, amit viszont nemigen díjaznak az üzleti életben. James Galanos, az egyik legismertebb Los Angeles-i divatbirodalom tulajdonosa például azért mond egyelőre nemet a második vonalnak, mert nem kívánja – saját szavaival – prostituálni jól bevett márkanevét. De vajon ő és hasonlóan gondolkodó társai meddig tudnak talpon maradni?



GONDA GYÖRGY

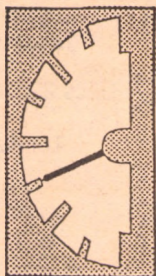
Meddig tudnak talpon maradni?

PÉNZÜGYEK



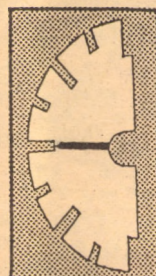
BRÜSSZEL

Változó volt a kép, egyedül az élelmiszerkereskedelmi nagyvállalat, a Delhaize részvényei erősödtek említésre méltóan; 2,9 százalékkal. A forgalom negyedét ezek a papírok alkották. A BEL-20 index mégis kicsit csökkent. 0 százalék



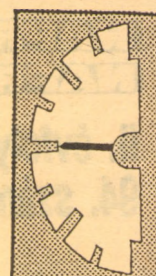
FRANKFURT

Süllyedtek a részvényárak csütörtökön is, alacsony forgalom mellett. A befektetők a kamatlábakkal kapcsolatos lépést várták a nap folyamán üléselő Bundesbanktól, ám később kiderült: nincs e téren változás. A DAX index 8,21 pontot eszketett. -0,5 százalék



PÁRIZS

Alig volt változás szerdához képest, a helyi piacot a hírek szerint a derülásra nem igazán okot adó amerikai gazdasági adatok – például a termelői árak emelkedéséről – befolyásolták. A CAC index majdnem 2 pontot gyengült. -0,1 százalék



MILÁNÓ

Bár az üzletelés viszonylag élénk volt, de az ipari részvények emelkedését ellensúlyozta a banki és biztosítói értékpapírok árfolyamvesztése. Az ipari bizalmat ugyanakkor nem támasztja alá, hogy a gazdasági ág termelésének indexe visszaesést jelzett májusra. A MIB2 pontot veszített. -0,15 százalék

Az MNB középárfolyamai alapján számított keresztárfolyamok

1991. június 14-én

DEVIZANEM	USD	CAD	GBP	BEF	FIM	FRF	NLG	DEM	ATS	ESP	CHF	SEK	ITL	JPY
1 USA dollár (USD)		1,14	0,61	36,98	4,25	6,10	2,03	1,80	12,65	111,33	1,54	6,46	1 335,46	141,54
1 kanadai dollár (CAD)	0,87		0,53	32,32	3,72	5,33	1,77	1,57	11,05	97,29	1,34	5,65	1 167,13	123,70
1 angol font (GBP)	1,64	1,87		60,56	6,96	9,99	3,32	2,94	20,72	182,33	2,52	10,59	2 187,15	231,81
100 belga frank (BEF)	2,70	3,09	1,65		11,50	16,49	5,48	4,86	34,21	301,05	4,16	17,48	3 611,36	382,75
100 finn márka (FIM)	23,51	26,91	14,36	869,55		143,37	47,64	42,26	297,44	2 617,77	36,14	152,01	31 402,45	3 328,20
100 francia frank (FRF)	16,40	18,77	10,01	606,51	69,75		33,23	29,48	207,46	1 825,89	25,21	106,03	21 903,14	2 321,41
100 holland forint (NLG)	49,36	56,48	30,14	1 825,19	209,90	300,93		88,71	624,32	5 494,73	75,86	319,07	65 914,02	6 985,93
100 német márka (DEM)	55,64	63,66	33,97	2 057,52	236,62	339,24	112,73		703,80	6 194,19	85,51	359,69	74 304,56	7 875,20
100 osztrák schilling (ATS)	7,91	9,05	4,83	292,35	33,62	48,20	16,02	14,21		880,11	12,15	51,11	10 557,67	1 118,96
100 spanyol peseta (ESP)	0,90	1,03	0,55	33,22	3,82	5,48	1,82	1,61	11,36		1,38	5,81	1 199,59	127,14
100 svájci frank (CHF)	65,07	74,45	39,73	2 406,11	276,71	396,72	131,83	116,94	823,04	7 243,61		420,62	86 893,30	9 209,43
100 svéd korona (SEK)	15,47	17,70	9,45	572,03	65,79	94,32	31,34	27,80	195,67	1 722,11	23,77		20 658,15	2 189,46
1000 olasz líra (ITL)	0,75	0,86	0,46	27,69	3,18	4,57	1,52	1,35	9,47	83,36	1,15	4,84		105,99
1000 japán jen (JPY)	7,07	8,08	4,31	261,27	30,05	43,08	14,31	12,70	89,37	786,54	10,86	45,67	9 435,26	

A Budapesti Értéktőzsde forgalma

1991. június 14.

Értékpapírok		A gazdát cserélt papírok	Kötések			Árfolyam					
megnevezése	név-értéke	száma	száma	össz. név-értéke	össz. árfolyam-értéke	nyitó	záró	minimum	maximum	átlag	változás* %
Fotex	100	29 045	2	2 904 500	6 359 360	220	218	218	220	219	-0,45
Műsz 1.	10 000	110	5	1 100 000	2 046 600	18 600	18 600	18 600	18 600	18 600	+0,04
Műsz 2.	10 000	36	5	360 000	637 675	17 600	17 800	17 600	17 800	17 713	+0,92
Ibusz	1 000	10	3	10 000	47 910	4 790	4 800	4 790	4 800	4 791	+0,23
Skála Coop	10 000	13	3	130 000	313 950	24 150	24 150	24 150	24 150	24 150	-1,90
Dunaholding	10 000	7	2	70 000	260 900	37 200	37 300	37 200	37 300	37 271	+0,46
Konzumker	400	720	2	288 000	1 224 000	1 700	1 700	1 700	1 700	1 700	-1,68
Martfűi Sörgyár	1 000	13	2	13 000	35 100	2 700	2 700	2 700	2 700	2 700	-1,82

* A legutolsó átlagárfolyamhoz képest



Lakossági devizaszámla-kamatok éves szinten

1991. június 14-én

DEVIZANEM	Országos Takarékpénztár (OTP)						IBUSZ Rt.*					
	Látra szóló	Euro-csekk	lekötve					lekötve				
			1 hó-napra	3 hó-napra	6 hó-napra	9 hó-napra	12 hó-napra	1 hó-napra	3 hó-napra	6 hó-napra	9 hó-napra	12 hó-napra
USD	2 1/2	3 1/2	4 9/16	5 1/2	5 3/4	5 3/4	6 3/16	4,313	5,125	5,344	5,313	5,750
DEM	2 1/2	4 1/4	7 7/16	8 5/16	8 1/2	8 1/2	8 9/16	7,156	8,125	8,406	8,406	8,406
CHF	2	3 1/2	6 3/4	7 3/8	7 7/16	7 3/8	7 3/8	6,563	7,250	7,375	7,219	7,031
GBP	4	8	9 13/16	10 3/8	10 1/16	10	9 7/8	9,719	10,313	10,031	9,625	9,750
ATS	2 1/2	4 1/4	7 11/16	8 9/16	8 1/2	8 1/2	8 1/2	6,875	8,156	8,219	8,219	8,219
NLG	2	—	7 1/2	8 3/16	7 13/16	7 13/16	7 13/16	7,063	7,781	7,625	7,625	7,625
FRF	3	—	8	8 9/16	8 5/16	8 3/8	8 3/8	7,250	7,938	7,938	7,938	8,000
CAD	4	—	5 7/16	6 1/4	6 7/16	6 5/8	6 3/4	8,281	8,344	8,156	8,031	8,406
DKK	2	—	3 5/8	4 5/16	4 1/4	4 1/4	4 1/4	3,469	4,125	4,094	4,094	4,094
SEK	2	—	6 1/4	7 1/16	7 1/8	7 1/8	7 1/8	7,219	7,125	7,219	7,219	7,094
NOK	2	—	3 1/8	3 13/16	3 3/4	3 3/4	3 3/4	2,875	3,531	3,469	3,469	3,469
FIM	2	—	5	5	4 3/4	4 3/4	4 5/8	5,625	4,906	4,906	4,813	4,813
ITL	2	—	6 11/16	7 3/8	7 1/4	7 3/8	7 1/2	6,656	7,281	7,250	7,313	7,375

* A látra szóló betét kamata valamennyi devizanemben 2%.

Betétek és rövid lejáratú értékpapírok kamatai:

OTP látra szóló betét: 12 %
átutalási betétszámla: 17%
egy évre lekötött betét: 25%
A fenti kamatok nettó értendők.

Kincstárjegyek:

3 havi 31 % (nettó 24,8%)
6 havi 32 % (nettó 25,6%)
9 havi 34 % (nettó 27,2 %)